

# Índice Leonés de Prosperidad

III Trimestre de 2017



Consejo Consultivo para el Desarrollo  
Económico del Municipio de León,  
Guanajuato

# Contenido

- ✓ Construcción del índice
- ✓ Antecedentes de la prosperidad en la ciudades
- ✓ Caracterización de los pilares de prosperidad
- ✓ Resultados al tercer trimestre de 2017



Consejo Consultivo para el Desarrollo  
Económico del Municipio de León,  
Guanajuato

# ¿Qué es el Índice Leonés de Prosperidad?

Es una **herramienta auxiliar** en el proceso de **Inteligencia Municipal**, que apoya la toma de decisiones mediante la identificación de las variaciones trimestrales de sus componentes.

## ¿Por qué construirlo?

... para **cuantificar en forma resumida** el desarrollo de los acontecimientos.

... para **fortalecer el proceso de Inteligencia Municipal**.

... además permite **identificar las áreas de oportunidad** para el municipio.



Núcleo de  
**INTELIGENCIA  
MUNICIPAL**  
León, Guanajuato



Consejo Consultivo para el Desarrollo  
Económico del Municipio de León,  
Guanajuato

# ¿Cómo surge el Índice Leonés de Prosperidad?

El Índice Leonés de Prosperidad surge del trabajo de una **reflexión colectiva**, en la que participaron Asesores, Consejeros, Directores de áreas municipales y líderes del gobierno actual, con el apoyo de una **consultoría en servicios de inteligencia**.



El índice tiene como propósito generar información para **reflexionar acerca de los factores claves** del municipio e impulsar el desarrollo sostenible.



Consejo Consultivo para el Desarrollo  
Económico del Municipio de León,  
Guanajuato

# Base metodológica y conceptual del Índice Leonés de Prosperidad

El Índice Leonés de Prosperidad toma como base el Índice de Prosperidad Urbana de la ONU-HABITAT 2016.

El Índice de Prosperidad Urbana 2016 es una herramienta, basada en un marco metodológico y conceptual para los gobiernos; utilizando información disponible y confiable, que permite diseñar intervenciones públicas de impacto en las seis dimensiones de prosperidad.

Dimensiones de prosperidad:

1. Productividad
2. Infraestructura de desarrollo
3. Calidad de vida
4. Equidad e inclusión social
5. Sustentabilidad ambiental
6. Gobernanza y legislación urbana



Consejo Consultivo para el Desarrollo  
Económico del Municipio de León,  
Guanajuato

# El concepto de prosperidad urbana (ONU-Hábitat, 2016)

La ciudad próspera es aquella en:

- ✓ donde **los seres humanos** realizan las aspiraciones, ambiciones y otros aspectos intangibles de su vida;
- ✓ donde **encuentran bienestar y condiciones** para buscar la felicidad y
- ✓ donde se **incrementan las expectativas** de bienestar individual y colectivo;
- ✓ es el lugar privilegiado donde mejor **se atienden sus necesidades básicas**,
- ✓ donde **acceden a los bienes y servicios** de manera suficiente y
- ✓ donde cuentan con los **servicios públicos esenciales para la vida en común**.

La ONU-HABITAT en el Índice de prosperidad urbana considera 6 dimensiones, mientras la propuesta para el **Índice Leonés de Prosperidad**, retoma las dimensiones como pilares de prosperidad, además de incorporar dos pilares, **Innovación** y **Patrimonio cultural** que surgen como resultado de la **consulta a expertos y un insumo básico para monitorear la planeación.**

## Pilares de prosperidad:

1. Productividad
2. Infraestructura de desarrollo
3. Calidad de vida
4. Equidad e inclusión social
5. Sustentabilidad ambiental
6. Gobernanza y legislación urbana
7. Innovación
8. Patrimonio cultural

# Jerarquización de los pilares de prosperidad

Los pilares de prosperidad se **jerarquizaron**, con la finalidad de **reconocer la relevancia de cada uno de estos** mediante entrevistas.

## Resultados de las entrevistas

Pilar	Ponderador
Calidad de vida	13.84%
Equidad e inclusión social	13.69%
Gobernanza y legislación urbana	12.75%
Infraestructura	12.63%
Productividad	12.48%
Innovación	12.04%
Sustentabilidad Ambiental	11.82%
Patrimonio Cultural	10.75%
<b>Total General</b>	<b>100.00%</b>



# Características generales del Índice Leonés de Prosperidad

## Periodo de tiempo analizado

2010 a la fecha

## Año base

2013 = 100

## Estructura del índice

8 Pilares

30 Componentes

99 Subcomponentes

## Agregación geográfica de la información

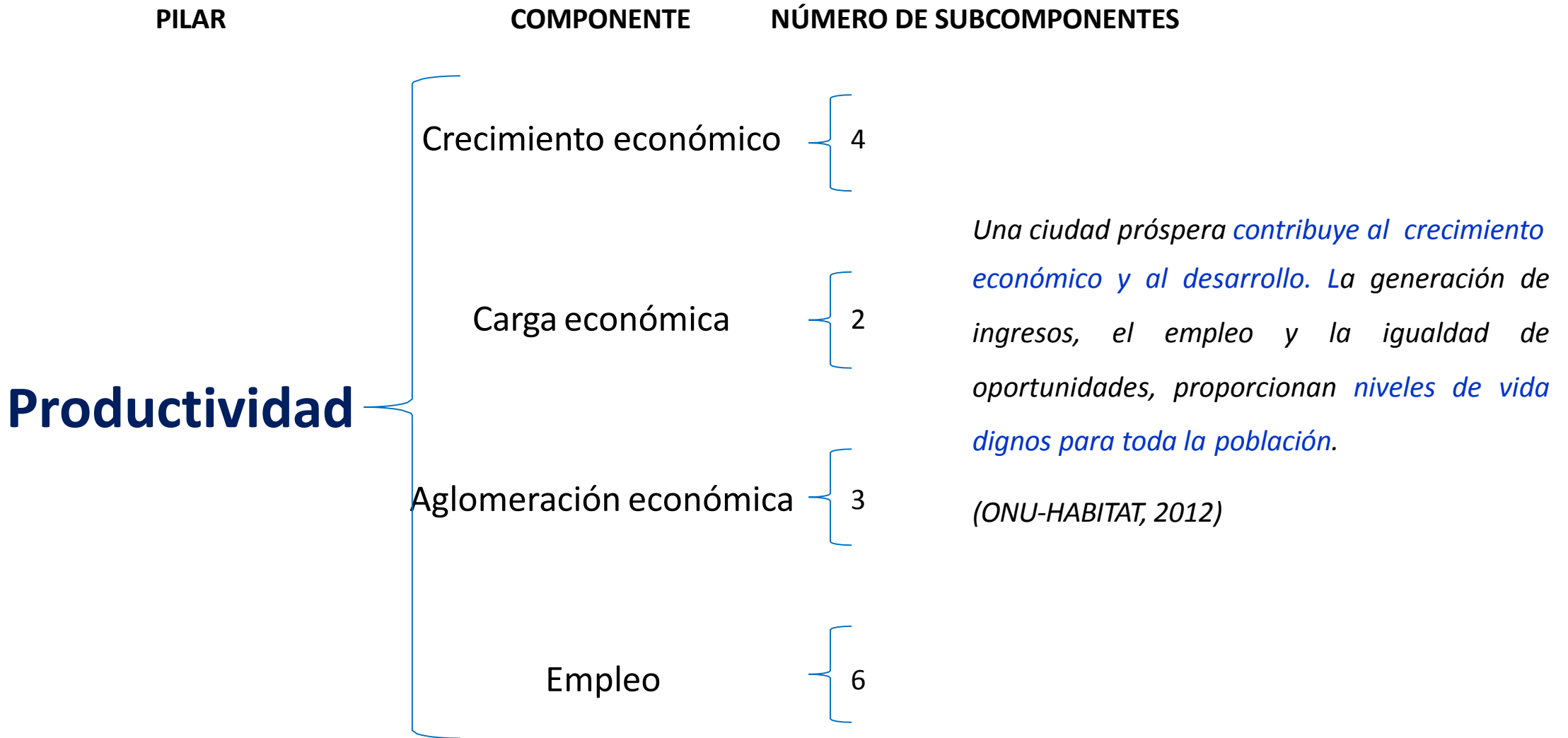
99 subcomponentes

Nivel de agregación	Número de subcomponentes	Peso porcentual
Nacional	3	3.03%
Estatal	5	5.05%
Municipal	91	91.9%
<b>Total</b>	<b>99</b>	<b>100%</b>

# Caracterización de la prosperidad a través de los siguientes pilares



**Consejo Consultivo para el Desarrollo  
Económico del Municipio de León,  
Guanajuato**



# Infraestructura de desarrollo

PILAR

COMPONENTE

NÚMERO DE SUBCOMPONENTES

Infraestructura de vivienda { 5

Infraestructura social { 2

Infraestructura de comunicaciones { 3

Infraestructura turística { 3

Movilidad urbana { 4

Forma urbana { 3

*Una ciudad próspera proporciona infraestructura y servicios –vivienda adecuada, saneamiento, suministro de energía, sistemas de movilidad sustentable, tecnologías de la información y comunicaciones– elementos necesarios para sostener la población, la economía y mejorar la calidad de vida. (ONU-HABITAT, 2012)*



Consejo Consultivo para el Desarrollo Económico del Municipio de León, Guanajuato

# Calidad de vida

PILAR

COMPONENTE

NÚMERO DE SUBCOMPONENTES

Salud

{ 4

Educación

{ 4

Seguridad y protección

{ 4

Espacio público

{ 2

*Una ciudad próspera proporciona servicios sociales, educación, espacios públicos, recreación, salud y seguridad, elementos necesarios para mejorar los niveles de vida, lo que permite a la población maximizar el potencial individual y desarrollar una vida plena. (ONU-HABITAT, 2012)*

# Equidad e inclusión social

PILAR

COMPONENTE

NÚMERO DE SUBCOMPONENTES

Equidad económica

5

Inclusión social

3

Inclusión de género

4

*Una ciudad es próspera en la medida en que la pobreza y las desigualdades son mínimas. Ninguna ciudad puede presumir de ser próspera, cuando grandes segmentos de la población viven con carencias económicas y sociales. Esto implica reducir la incidencia de barrios marginales y de nuevas formas de pobreza. (ONU-HABITAT, 2012)*

# Sustentabilidad ambiental

PILAR

COMPONENTE

NÚMERO DE SUBCOMPONENTES

Calidad del aire

{ 3

*“La creación y (re) distribución de los beneficios de la prosperidad no destruyen o degradan el ambiente”. Se debe lograr la reducción la los contaminación, aprovechar residuos y optimizar el consumo de energía. Significa que los recursos naturales de la ciudad y su entorno se preservan en beneficio de la urbanización sostenible, de tal forma que no se comprometan las necesidades de las futuras generaciones.*

Manejo de residuos

{ 4

Energía

{ 3

*(ONU-HABITAT, 2012)*

# Gobernanza y legislación urbana

PILAR

COMPONENTE

NÚMERO DE SUBCOMPONENTES

Participación y rendición de cuentas

{ 2

Capacidad institucional y finanzas municipales

{ 5

Gobernanza de la urbanización

{ 2

*Las ciudades son más capaces de combinar sostenibilidad y prosperidad compartida a través de la gobernanza urbana efectiva y liderazgos transformadores, elaborando planes integrales y ejecutando políticas que se diseñan y aplican con la participación social; actualizando leyes y reglamentos y creando marcos institucionales adecuados con los tres ámbitos de gobierno y con los actores y las instituciones locales.*

*(ONU-HABITAT, 2012)*



# Innovación

PILAR

COMPONENTE

NÚMERO DE SUBCOMPONENTES

Creación de conocimiento

1

Innovación empresarial

3

Instituciones

2

Producción creativa

2

Vínculos de innovación

2

*Mide la propensión de los gobiernos locales, estatales y federales; así como de las instituciones públicas y privadas, para **incursionar en el desarrollo económico basado en el conocimiento y la creatividad.***

*Este pilar se asocia a los objetivos del Plan Municipal de Desarrollo. León Hacia el futuro. Visión 2040 y sus componentes y subcomponentes están basados en el modelo propuesto por el Global Innovation Index.*

PILAR

COMPONENTE

NÚMERO DE SUBCOMPONENTES

## Patrimonio Cultural

Patrimonio Intangible

{ 3

*Retoma las métricas de la Organización de las Naciones Unidas para la Educación, la Ciencia y la Cultura (UNESCO), para valorar los inventarios y valor agregado de las manifestaciones culturales de la urbe.*

Patrimonio Tangible

{ 6

## ¿Cómo se interpreta?

Los índices reflejan la variación porcentual que experimentan los distintos valores de la variable con respecto al valor que se ha tomado como referencia.

### Situación Favorable

Cuando los valores del ILP sean mayores a 100, la medición indica una situación favorable con respecto al año 2013.

100

### Situación Neutral

Cuando los valores sean más cercanos a 100, la medición indica una situación neutra (no cambia) con respecto al año 2013.

### Situación No Favorable

Cuando los valores sean menores a 100, la medición indica una situación no favorable con respecto al año 2013.

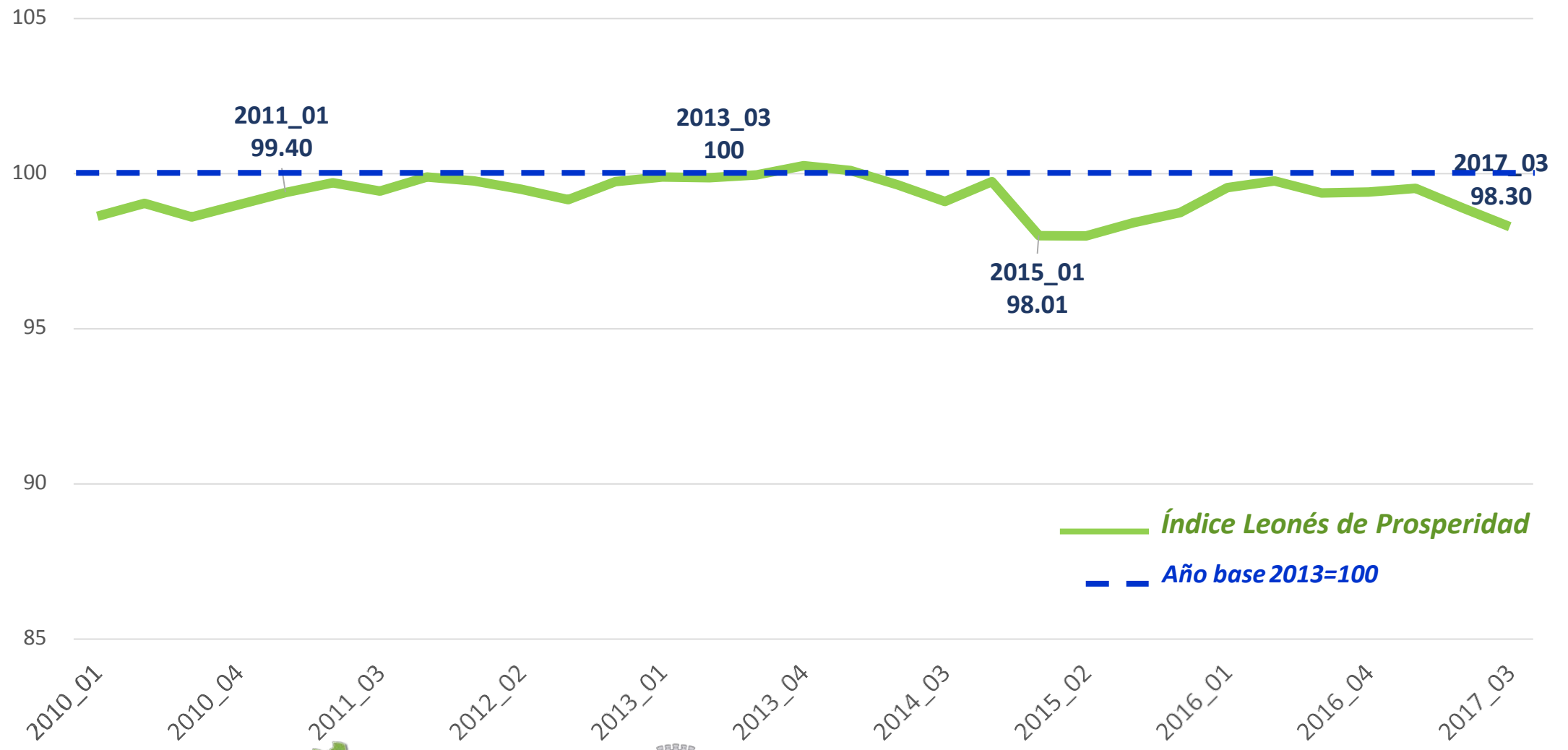
# Resultados del Índice Leonés de Prosperidad



**Consejo Consultivo para el Desarrollo  
Económico del Municipio de León,  
Guanajuato**

# Índice Leonés de Prosperidad

## Tercer trimestre de 2017



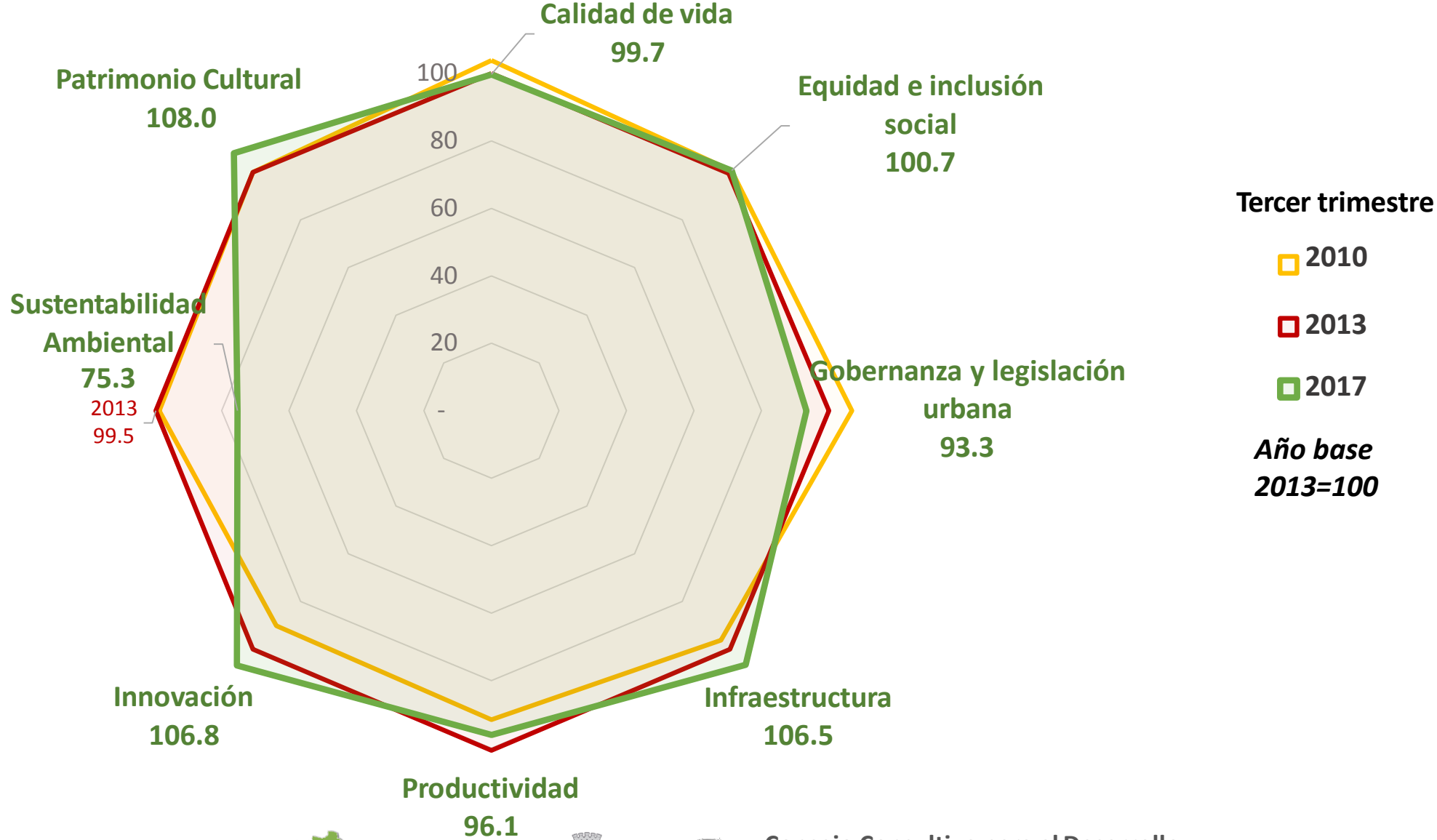
— Índice Leonés de Prosperidad  
- - Año base 2013=100

Estimaciones propias



Consejo Consultivo para el Desarrollo Económico del Municipio de León, Guanajuato

# Pilares de la Prosperidad Leonesa



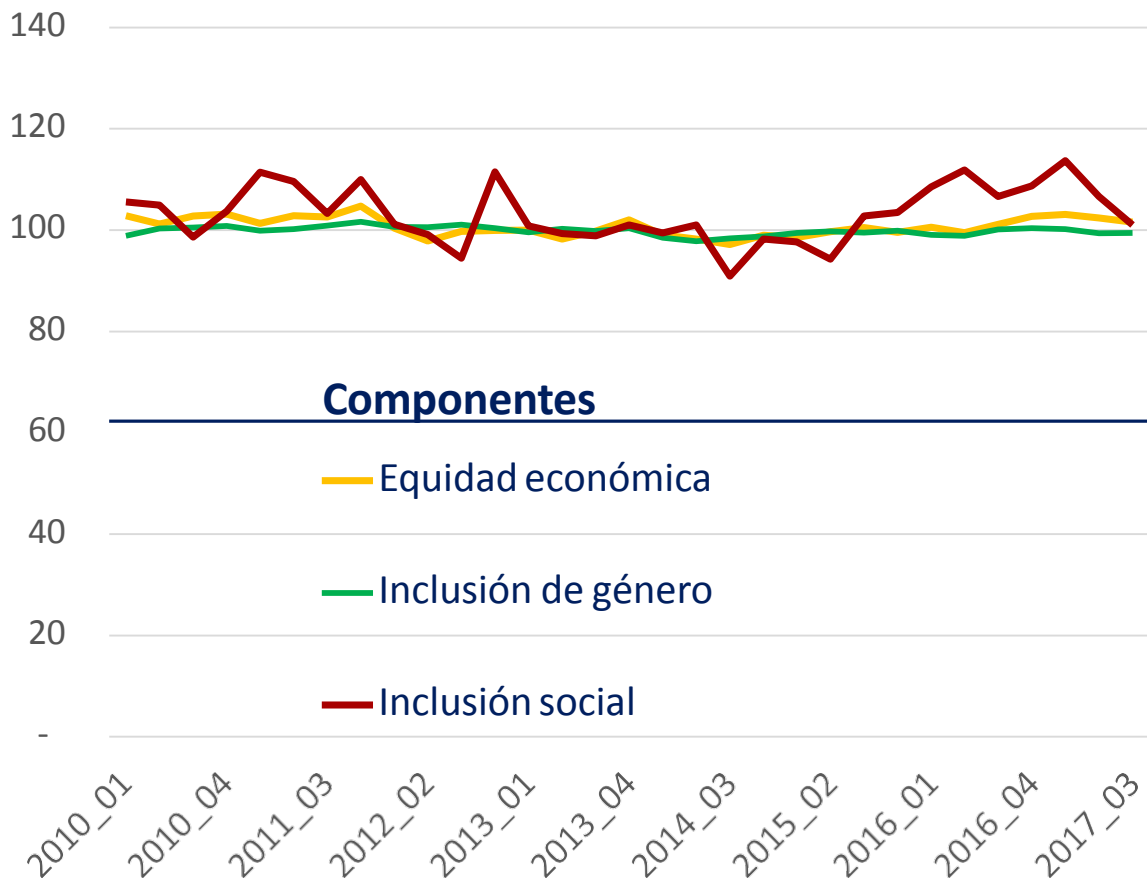
Estimaciones propias



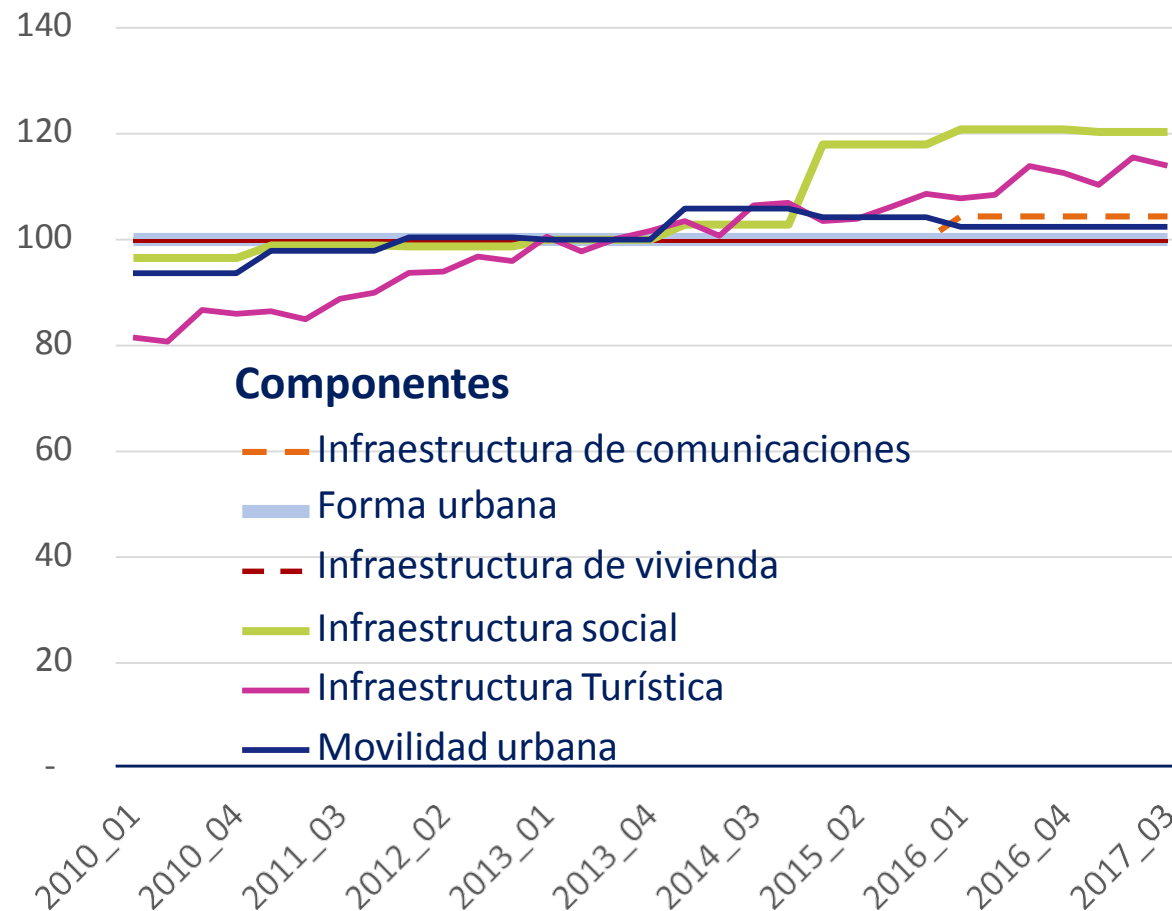
Consejo Consultivo para el Desarrollo Económico del Municipio de León, Guanajuato

# Componentes que abonaron a la Prosperidad

## Pilar: Equidad e inclusión social



## Pilar: Infraestructura



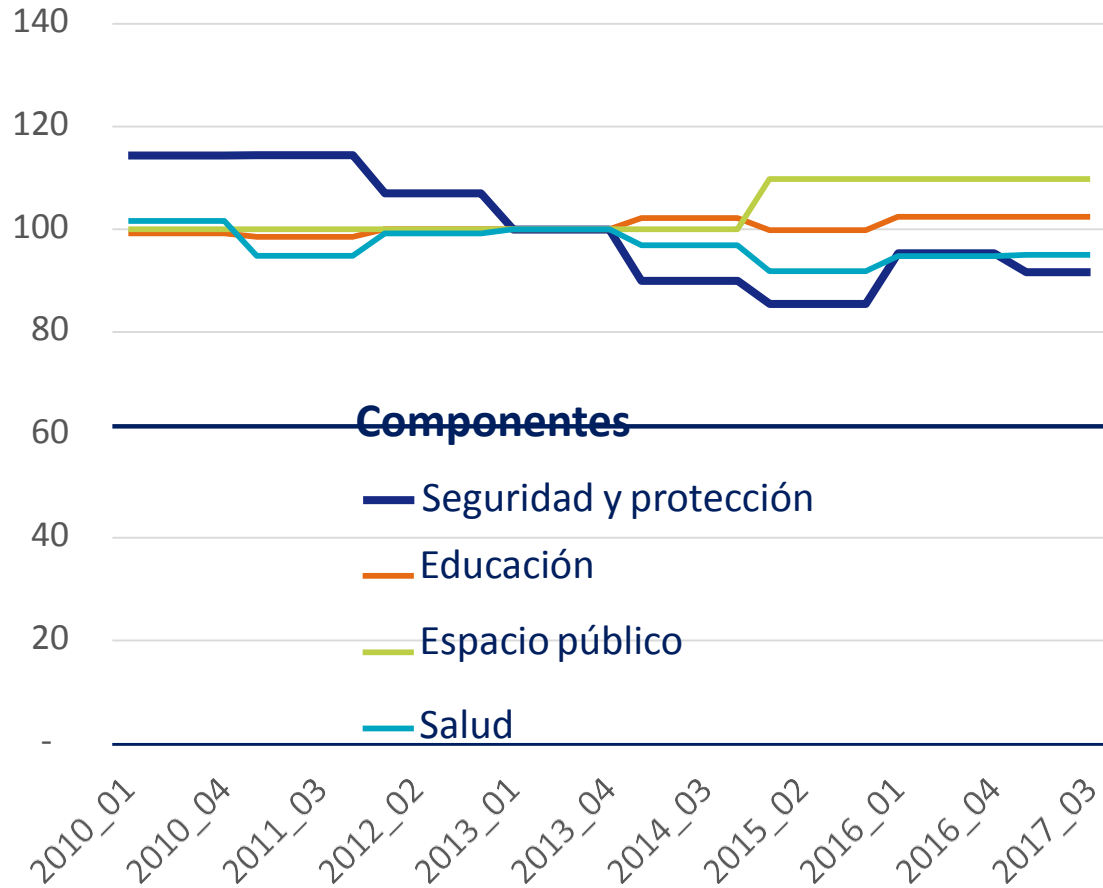
**Año base 2013=100**

Estimaciones propias

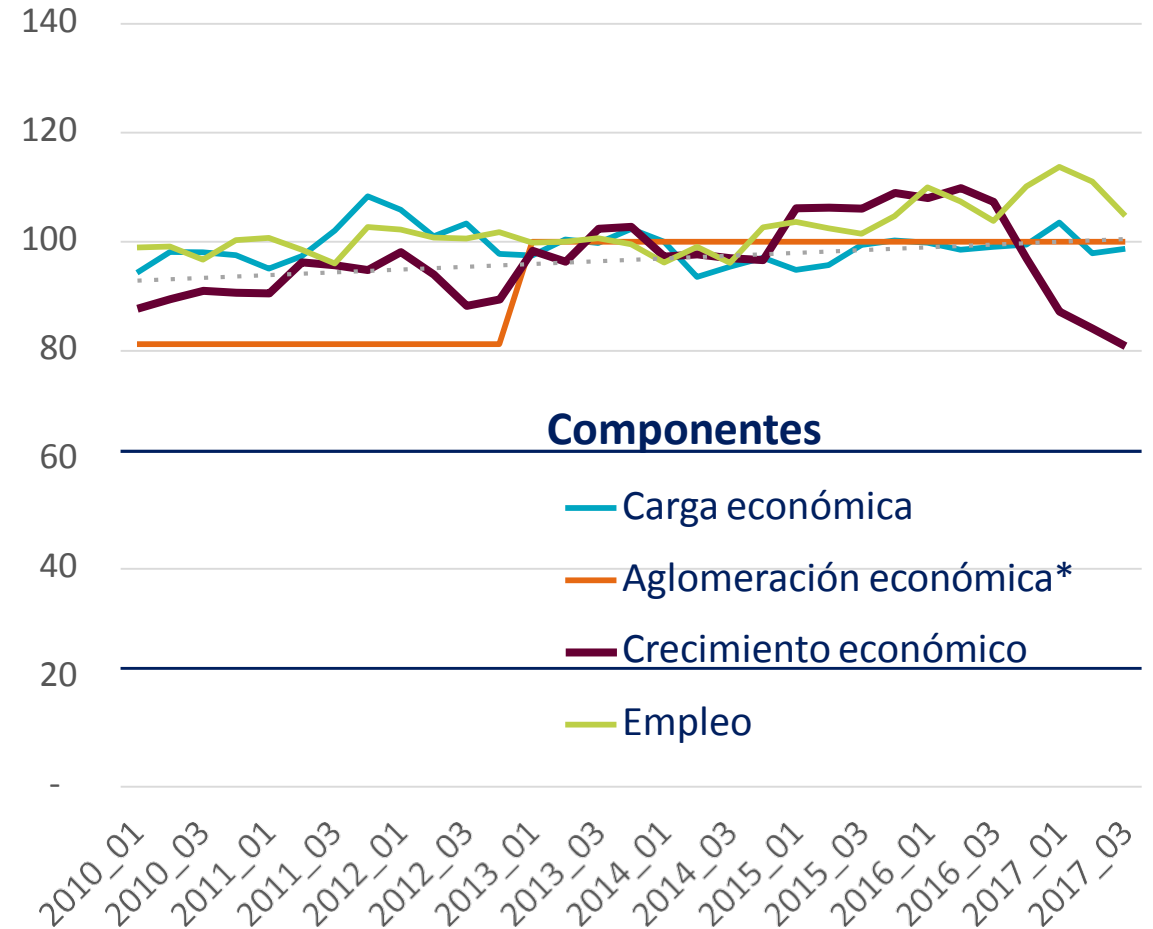


**Consejo Consultivo para el Desarrollo Económico del Municipio de León, Guanajuato**

## Pilar: Calidad de vida



## Pilar: Productividad



\* Solo dispone de dos datos a lo largo del periodo; de Censos Económicos.

**Año base 2013=100**

Estimaciones propias

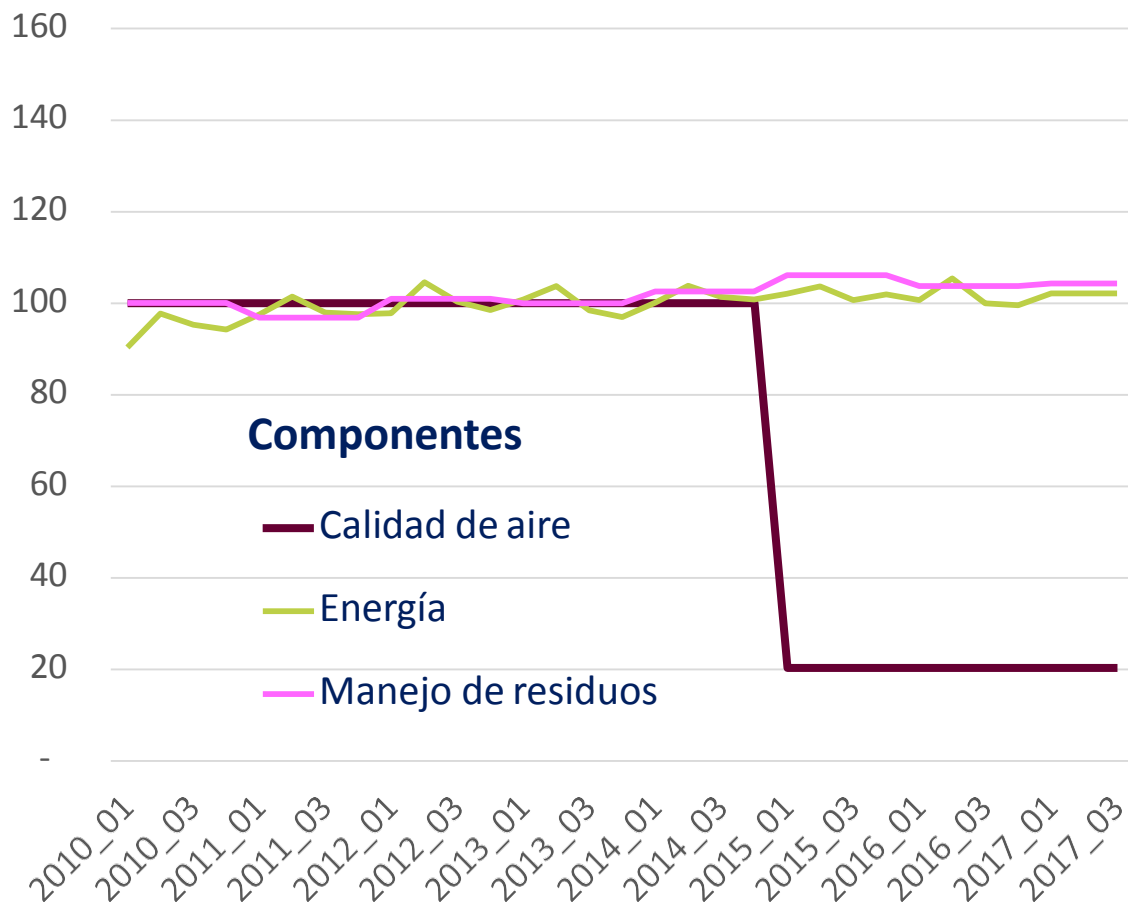


**Consejo Consultivo para el Desarrollo Económico del Municipio de León, Guanajuato**

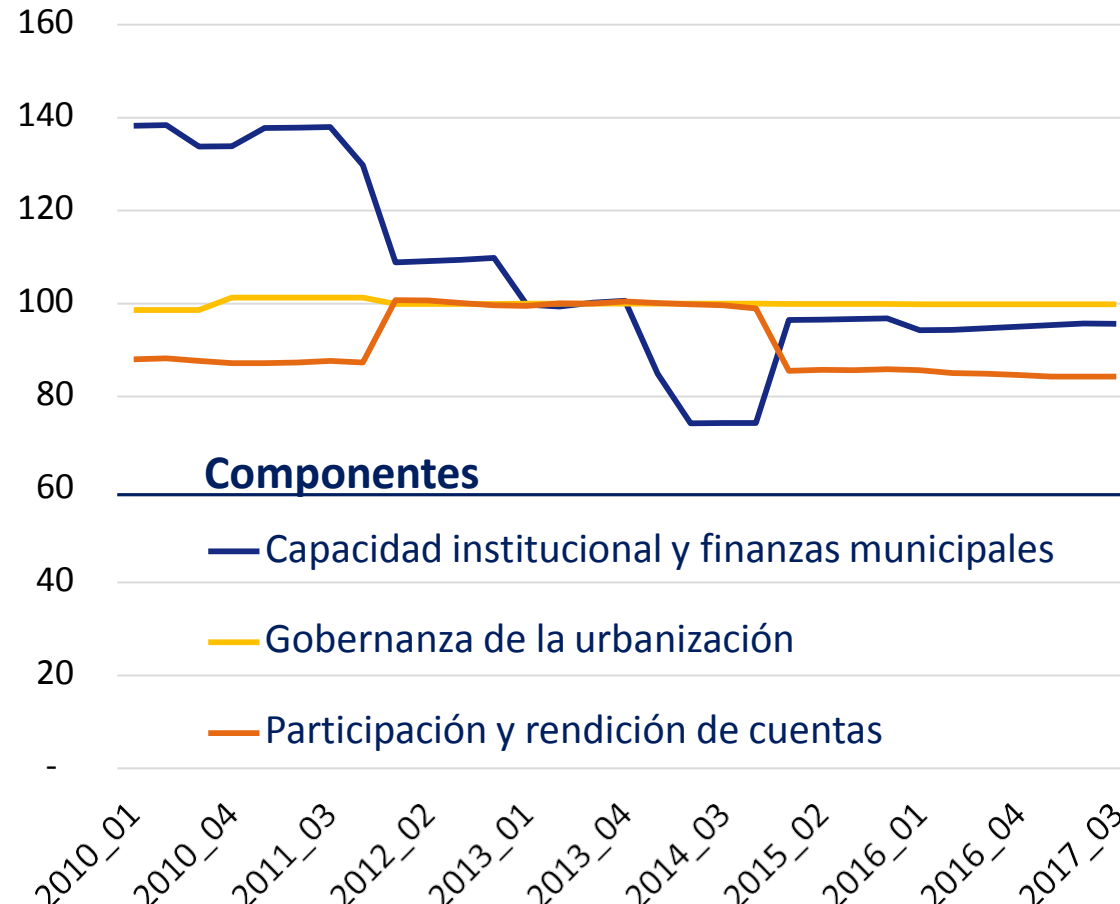


# Componentes que afectaron la Prosperidad

## Pilar: Sustentabilidad ambiental



## Pilar: Gobernanza y legislación urbana



**Año base 2013=100**

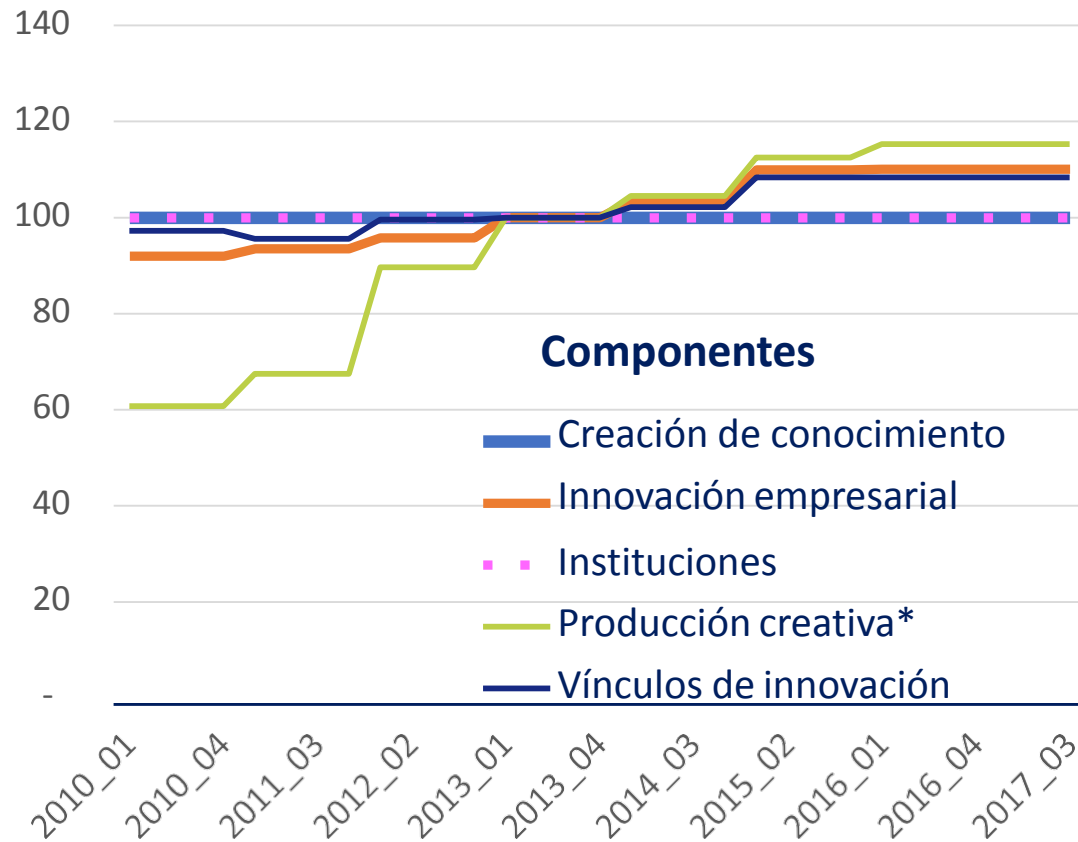
Estimaciones propias



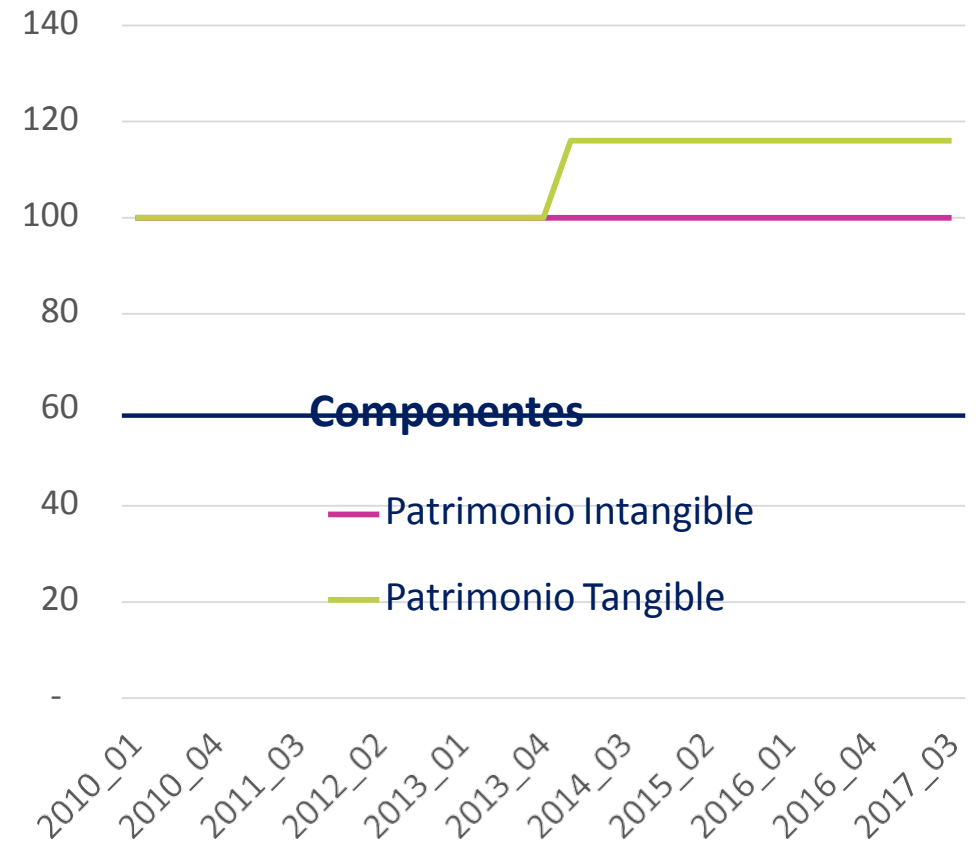
Consejo Consultivo para el Desarrollo Económico del Municipio de León, Guanajuato

# Componentes que se incorporan al Índice Leonés de Prosperidad

## Pilar: Innovación



## Pilar: Patrimonio cultural



\* Datos a nivel nacional

Año base 2013=100

Estimaciones propias



Consejo Consultivo para el Desarrollo Económico del Municipio de León, Guanajuato