



DIAGNÓSTICO

EMPLEO FORMAL

2025



SOMOS GRANDES
SOMOS FUERTES
SOMOS LEÓN



DIRECCIÓN GENERAL
Rafael Pérez Fernández

**DIRECCIÓN DEL NÚCLEO DE
INTELIGENCIA**

Ulises Ismael Perales Avila
u.perales@implan.gob.mx

ELABORADO POR

Ma. Adriana Arriaga Quiroz
a.arriaga@implan.gob.mx

Contenido

Introducción	3
Sobre la Información estadística de los puestos de trabajo registrados por los patrones en el Instituto Mexicano del Seguro Social	3
Puestos de trabajo formal en León	5
Puestos de trabajo permanentes y eventuales.....	6
Puestos de trabajo por tamaño de registro patronal.....	8
Puestos de trabajo por división económica.....	9
Puestos de trabajo por sectores económicos.....	11
Patrones afiliados al IMSS	15
Patrones por división económica	16
Salario básico de cotización (SBC)	18
Salario básico de cotización por actividad económica	18
Hombres y mujeres con empleo formal	20
Empleo formal por grupos de edad	21
Brechas salariales en el mercado formal	25
Bibliografía	27

Introducción

La economía de un país se compone de muchas actividades, como trabajar en fábricas, vender comida, construir casas o crear programas de cómputo. Algunas personas se dedican a sembrar y cosechar nuestros alimentos, mientras que otras diseñan tecnología avanzada. Cada una de ellas ayuda a que nuestra economía funcione¹.

Todas estas actividades, cuando se realizan bajo el resguardo de los marcos jurídico, fiscal y administrativo del país donde se lleven a cabo, con la finalidad de garantizar derechos laborales, seguridad social y condiciones de trabajo dignas, se identifican como el sector formal de la economía.

Este tipo de empleo suele ser clasificado como empleo de calidad o productivo, en el sentido de que suele estar acompañado de mejores condiciones de trabajo que el empleo formal, y en virtud de eso la productividad de las empresas tiende a mejorar. Es por eso que es de vital importancia para la toma de decisiones en materia económica su monitoreo constante.

En este diagnóstico se analiza la dinámica de los puestos de trabajo registrados en el Instituto Mexicano del Seguro Social (IMSS) por tipo de trabajo permanente o eventual, así como por tamaño de registro patronal y por división de sector económico. Se presenta también un análisis del comportamiento de los registros patronales, y de los salarios básicos de cotización.

Sobre la Información estadística de los puestos de trabajo registrados por los patrones en el Instituto Mexicano del Seguro Social

La estadística de los puestos de trabajo registrados por los patrones en el IMSS se deriva de los registros administrativos del Instituto en materia de afiliación, que contienen información diaria de movimientos del tipo alta, baja y modificación salarial de sus afiliados. A partir de estos registros administrativos, es posible contabilizar el número de puestos de trabajo con afiliación vigente en el IMSS a una fecha particular y calcular dicha estadística por diversas dimensiones de interés.

¹ <https://cuentame.inegi.org.mx/explora/economia/pib/>

Asimismo, este recurso de información se ha posicionado como una métrica medular para conocer la evolución de la oferta de trabajo que generan las unidades productivas formales (patrones registrados).

Cabe destacar que los puestos de trabajo registrados en el IMSS solo representan el 80% de los puestos de trabajo formal en México (México, ¿Cómo Vamos? Enero 2026). El restante 20% se encuentran registrados en instituciones públicas o privadas que también brindan seguridad social para sus trabajadores, como lo son:

- Instituto de Seguridad y Servicios Sociales de los Trabajadores del Estado (ISSSTE)
- Instituto de Seguridad Social para las Fuerzas Armadas Mexicanas (ISSFAM)
- Petróleos Mexicanos (PEMEX).
- Algunas universidades, gobiernos u otros centros de trabajo de corte estatal.

La disponibilidad de la información de dichas instituciones depende de factores que dificultan su integración y análisis, por lo que no se consideran para este análisis.

Tampoco se incluyen los registros sobre los asegurados del programa piloto de personas trabajadoras del hogar, ni de asegurados en incorporación voluntaria del campo al Régimen Obligatorio, ni a trabajadores independientes, además de la afiliación de personas trabajadoras de plataformas digitales, debido a que la información de estas categorías, aunque pertenece a los registros administrativos del IMSS, no se encuentra disponible a nivel municipal.

A partir de este 80% de puestos de trabajo formal se busca modelar el comportamiento de esta parte del mercado laboral e identificar áreas de oportunidad en el municipio de León, para la generación de proyectos de investigación o el planteamiento de políticas públicas en favor de la generación de mejores condiciones para el desarrollo de un mercado laboral formal con mayor estabilidad y empleos de mayor calidad.

Puestos de trabajo formal en León

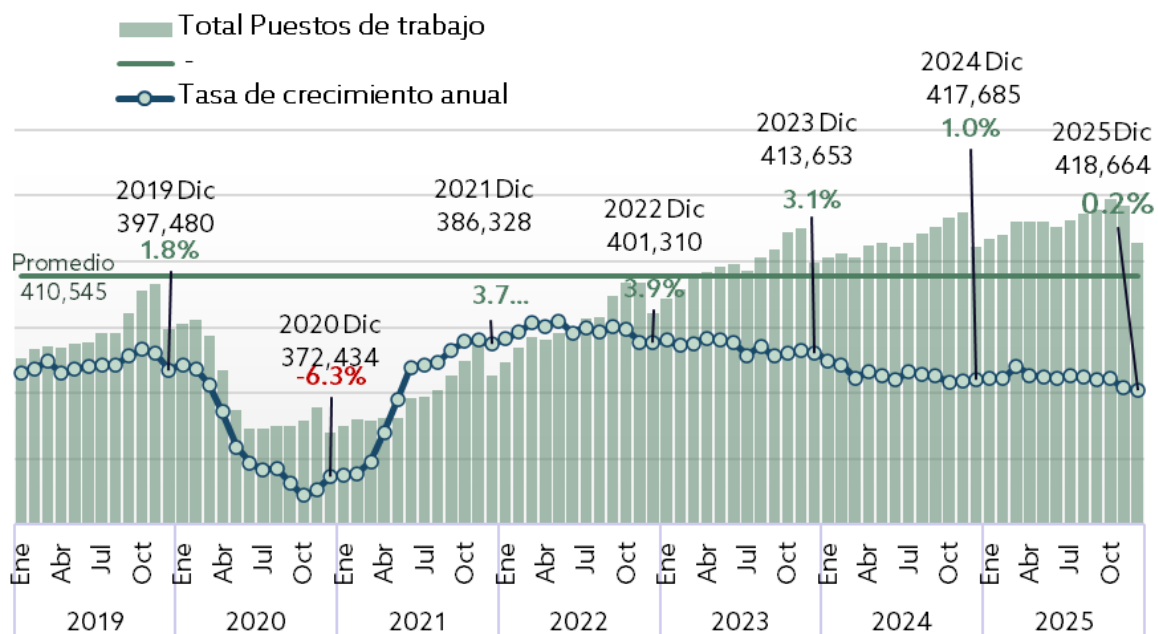
En León la generación de nuevos puestos de trabajo mostró una tasa de crecimiento anual del 0.2%, para cerrar el año con 418 mil 664 empleos registrados.

En nuestro municipio, la generación de puestos de trabajo se caracteriza por mantener una tendencia creciente de enero a noviembre, para en el mes de diciembre desacelerar su crecimiento y retomar su crecimiento en el mes de enero del siguiente año. Este comportamiento cíclico ha sido una constante a lo largo de los años analizados.

Puestos de trabajo registrados en el IMSS

León, Guanajuato

Enero 2019 - Diciembre 2025



Fuente: Elaborado por IMPLAN con datos con datos abiertos IMSS. Puestos de trabajo registrados por los patrones en el IMSS y su salario registrado.

No obstante, en los dos últimos años se observa una desaceleración general en la generación de empleos formales, con tasas de crecimiento menores al nivel que se había observado entre 2021 y 2023, cuando se habían observado tasas de

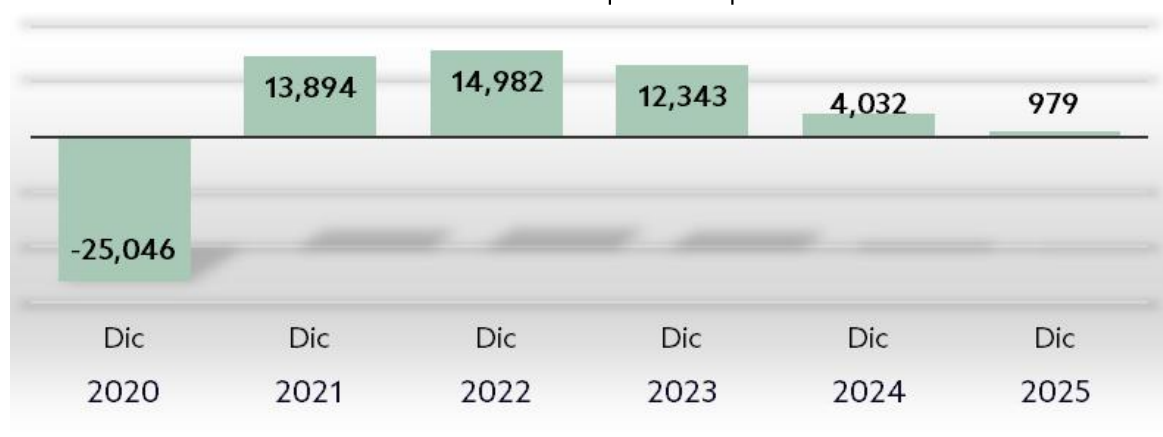
crecimiento superiores al 3% anual (equivalentes a la creación de entre 12 mil y 14 mil puestos de trabajo formales al año).

Dado lo anterior, al cierre de 2025 en León se acumularon 979 nuevos puestos de trabajo, siendo el peor nivel observado de los últimos cinco años.

Puestos de trabajo registrados en el IMSS

León, Guanajuato

Acumulados de enero a diciembre para el periodo 2020 - 2025



Fuente: Elaborado por IMPLAN con datos con datos abiertos IMSS. Puestos de trabajo registrados por los patrones en el IMSS y su salario registrado

El débil comportamiento en la generación de empleos en León es un reflejo de la dinámica económica nacional, donde al cierre de 2025 se registraron 22 millones 517 mil 076 puestos de trabajo en el país², representando un crecimiento de 1.25% respecto al cierre de 2024. A nivel estatal, en Guanajuato se observó la generación de 1 millón 111 mil 239 puestos de trabajo, para una tasa de crecimiento anual de 0.1% en 2025.

Puestos de trabajo permanentes y eventuales

En León el empleo urbano es el que aporta más puestos de trabajo formal con 91.3% del total de puestos de trabajo, mientras el eventual urbano aporta

² Esta cifra no contabiliza el avance en el registro sobre la incorporación de personas trabajadoras independientes, así como las personas trabajadoras del hogar y, además de la afiliación de personas trabajadoras de plataformas digitales; la información con esta clasificación, está disponible con desagregación estatal o delegación del IMSS.

aproximadamente 8.2%. Este tipo de empleo presenta variaciones muy ligeras en comparación con los empleos formales del campo, tanto permanentes como eventuales.

Puestos de trabajo registrados en el IMSS

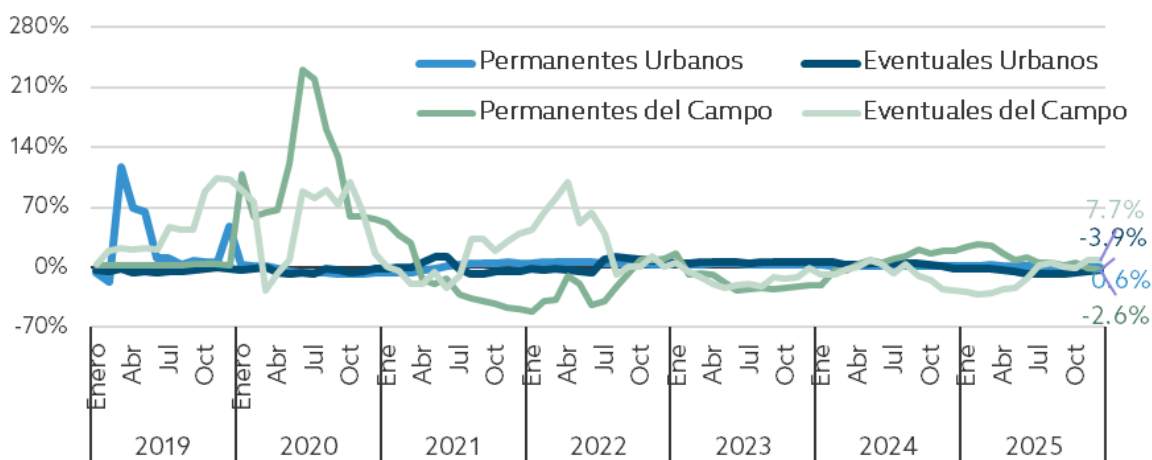
Promedio anual por tipo de trabajador
2019 - 2025

Periodo	Urbanos		Del Campo	
	Eventuales	Permanentes	Eventuales	Permanentes
2019	32,840	362,764	48	1,448
2020	31,397	347,435	68	2,987
2021	31,242	347,759	73	2,353
2022	31,994	365,540	94	1,756
2023	33,822	378,001	82	1,449
2024	35,012	382,494	75	1,543
2025	33,393	388,608	66	1,694

Fuente: Elaborado por IMPLAN con datos con datos abiertos IMSS. Puestos de trabajo registrados por los patrones en el IMSS y su salario registrado.

Tasa de variación anual de puestos de trabajo registrados en el IMSS

Por tipo de trabajador
Enero 2019 - Diciembre 2025



Fuente: Elaborado por IMPLAN con datos con datos abiertos IMSS. Puestos de trabajo registrados por los patrones en el IMSS y su salario registrado.

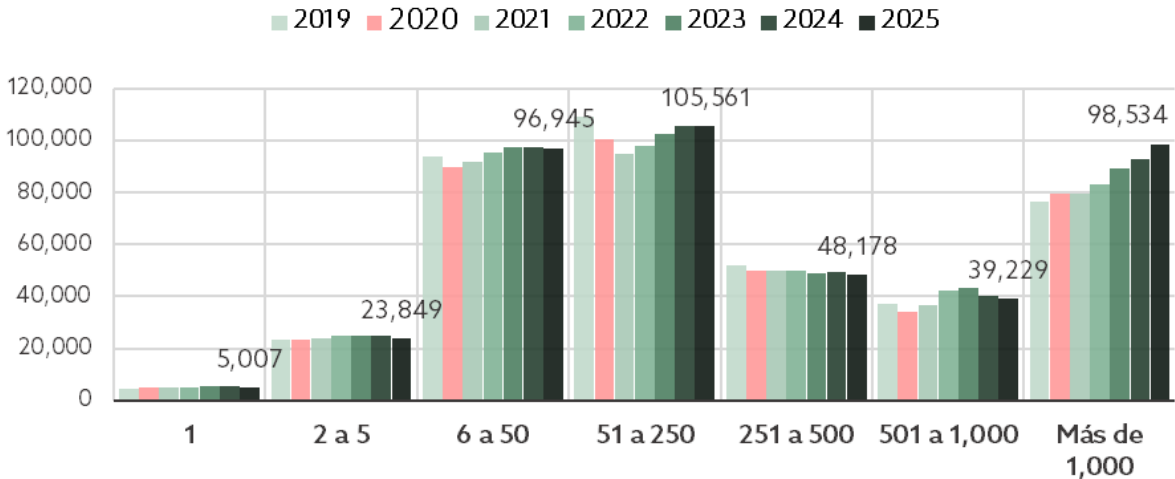
Por su parte, el empleo formal en el campo no alcanza a aportar ni el 1% de los puestos de trabajo formal; sin embargo, en la etapa de la pandemia entre los años 2020 y 2021 los empleos permanentes del campo fueron los que presentaron un mayor crecimiento, llegando a duplicarse en 2020.

Puestos de trabajo por tamaño de registro patronal

De acuerdo a los registros del IMSS, el tamaño de los registros patronales se refiere a una clave interna utilizada en el IMSS para identificar a los patrones afiliados. Esta clave no necesariamente corresponde a una empresa, ya que una misma empresa puede tener más de un registro patronal, y tampoco se refiere a un establecimiento, ya que dos o más establecimientos, pueden presentar la misma clave patronal. En la cifra de registros patronales se considera a los patrones con al menos un puesto de trabajo afiliado y vigente (Gobierno de México, 2020).

Puestos de trabajo registrados en el IMSS

Promedio anual por tamaño de registro patronal
2019 - 2025



Fuente: Elaborado por IMPLAN con datos con datos abiertos IMSS. Puestos de trabajo registrados por los patrones en el IMSS y su salario registrado.

Como ya se mencionó, el 2025 fue un año de bajo dinamismo en la generación de empleo, situación que se vio reflejada en todos los estratos de tamaño patronal a excepción de los patrones con "Más de 1,000 empleados", que fue el único rubro que mantuvo un crecimiento sostenido durante el periodo analizado.

Un estrato que también venían mostrando un crecimiento estable post pandemia, pero que entre 2024 y 2025 prácticamente se estancó en cuanto a generación de empleo formal, fue el de “51 a 250 empleados”.

El resto de los estratos sufrieron una contracción en cuanto a puestos de trabajo registrados en 2025:

- 1 empleado
- 2 a 5 empleados
- 6 a 50 empleados
- 251 a 500 empleados
- 501 a 1,000 empleados

Puestos de trabajo por división económica

La clasificación de la actividad económica de los patrones afiliados al IMSS se presenta de acuerdo al Reglamento de la Ley Del Seguro Social en Materia de Afiliación, Clasificación de Empresas, Recaudación y Fiscalización en el Artículo 196, bajo las divisiones de:

1. Agricultura, Ganadería, Silvicultura, Pesca y Caza.
2. Industrias Extractivas.
3. Industrias de la Transformación.
4. Industria de la Construcción.
5. Industria Eléctrica y Captación y Suministro de Agua Potable.
6. Comercio.
7. Transportes y Comunicaciones.
8. Servicios para Empresas, Personas y el Hogar.
9. Servicios Sociales y Comunes.

Las *Industrias de la Transformación*, también identificadas como actividades industriales, y el *Comercio*, son las dos divisiones económicas que históricamente generan más empleos en el municipio (en promedio el 55% de los empleos).

Estos sectores fueron muy sensibles al impacto de la pandemia ocasionada por el COVID-19, pero también presentaron una rápida recuperación.

Un 44% de los puestos de trabajo se encuentra en otras cuatro divisiones económicas, observándose un alto nivel de diversificación en el mercado de trabajo formal. Estas cuatro divisiones son:

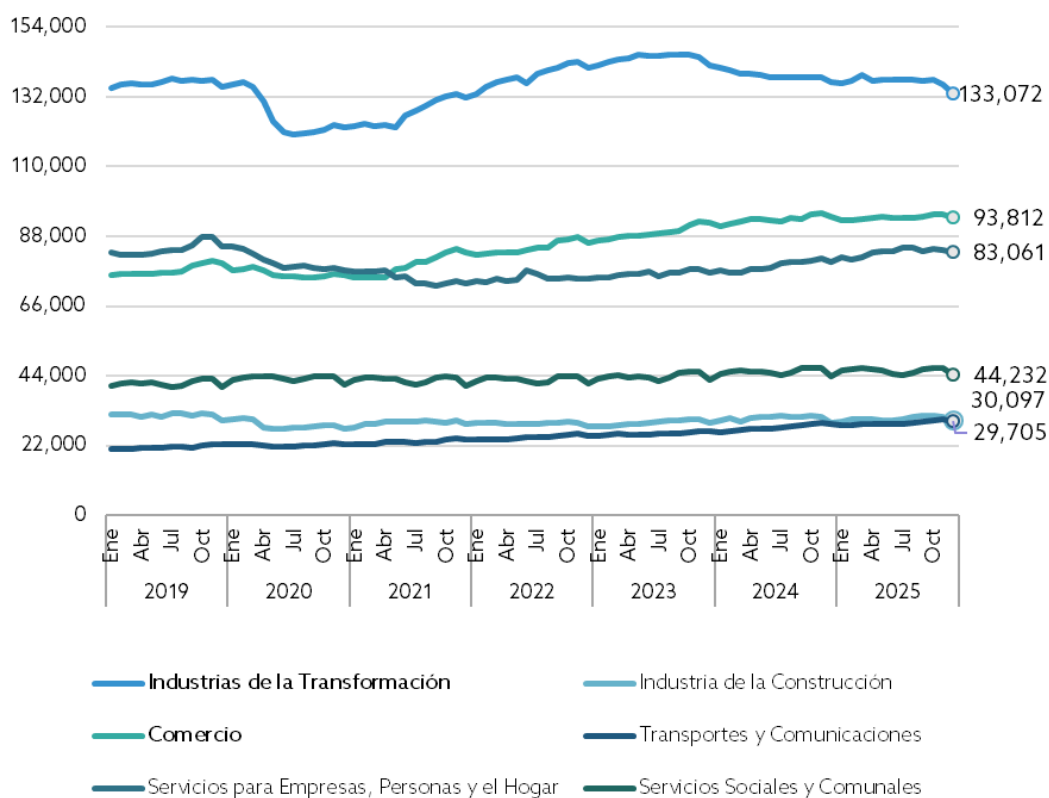
- *Servicios para Empresas, Personas y el Hogar*

- *Industrias de la Construcción*
- *Transportes y Comunicaciones*
- *Servicios Sociales y Comunes*

La diversificación del mercado de trabajo es una ventaja cuando se presentan situaciones de bajo dinamismo económico, ya que permite transitar de algunos sectores a otros durante situaciones de coyuntura.

Puestos de trabajo registrados en el IMSS

Divisiones económicas con más puestos registrados
Enero 2019 - Diciembre 2025



Fuente: Elaborado por IMPLAN con datos con datos abiertos IMSS. Puestos de trabajo registrados por los patrones en el IMSS y su salario registrado.

Las restantes tres divisiones económicas solamente generan el 1% de los empleos formales y presentan un comportamiento estable a lo largo del tiempo, a excepción de la división de *Agricultura, Ganadería, Silvicultura, Pesca y Caza*, que mostró fluctuaciones muy fuertes entre 2020 y 2021, debido a las alteraciones del mercado laboral provocadas por la pandemia de COVID-19.

Puestos de trabajo registrados en el IMSS

Divisiones económicas con menos puestos registrados
Enero 2019 - Diciembre 2025



Fuente: Elaborado por IMPLAN con datos con datos abiertos IMSS. Puestos de trabajo registrados por los patrones en el IMSS y su salario registrado.

Puestos de trabajo por sectores económicos

Haciendo el análisis por sectores, se identifica que al interior de tres divisiones se encuentran los sectores que más puestos de trabajo aportaron en estos últimos dos años de bajo dinamismo en la generación de empleo formal. La comparativa se presenta respecto al cierre de 2024:

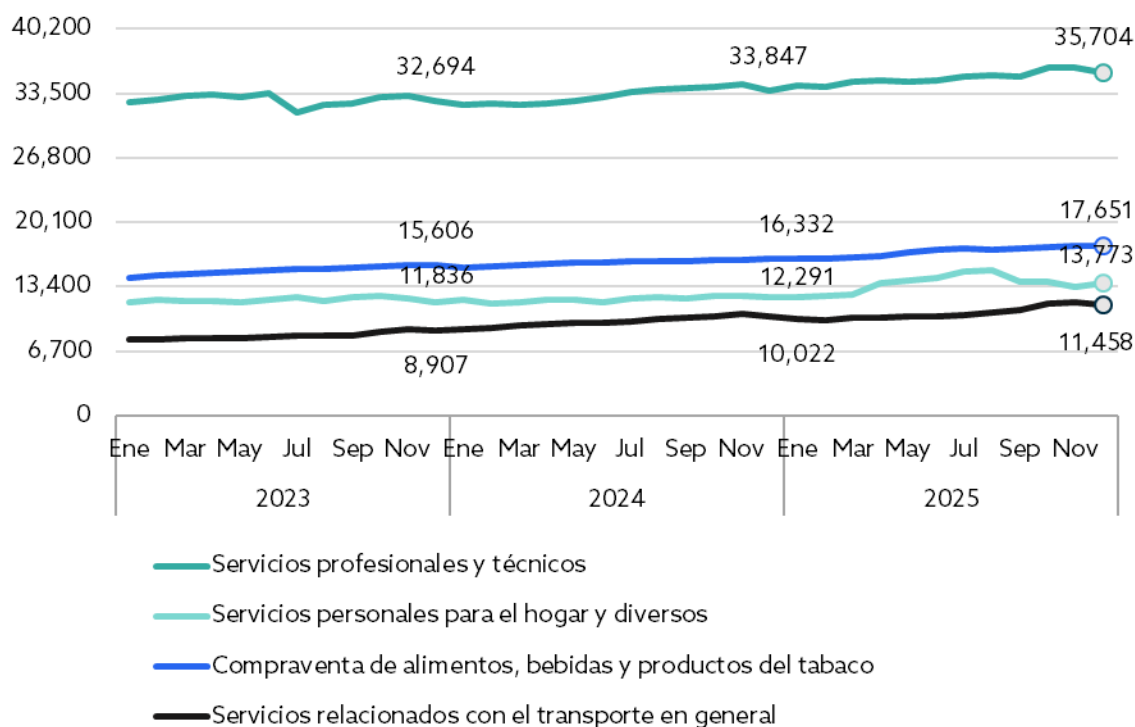
1. Servicios para Empresas, Personas y el Hogar

En cuanto a estos servicios, el sector de *Servicios profesionales y técnicos* cerró el año con 35 mil 704 puestos de trabajo, para un incremento de 1 mil 857 puestos nuevos comparado con 2024.

Por su parte el sector de *Servicios personales para el hogar y diversos*, pese a la desaceleración observada desde el segundo semestre de 2025, cerró el año con 13 mil 773 puestos, para un incremento de 1 mil 497 puestos de trabajo comparado con 2024.

Puestos de trabajo registrados en el IMSS

Sectores con mayores ganancias en la creación de empleo formal
Enero 2019 - Diciembre 2025



Fuente: Elaborado por IMPLAN con datos con datos abiertos IMSS. Puestos de trabajo registrados por los patrones en el IMSS y su salario registrado.

2. Comercio

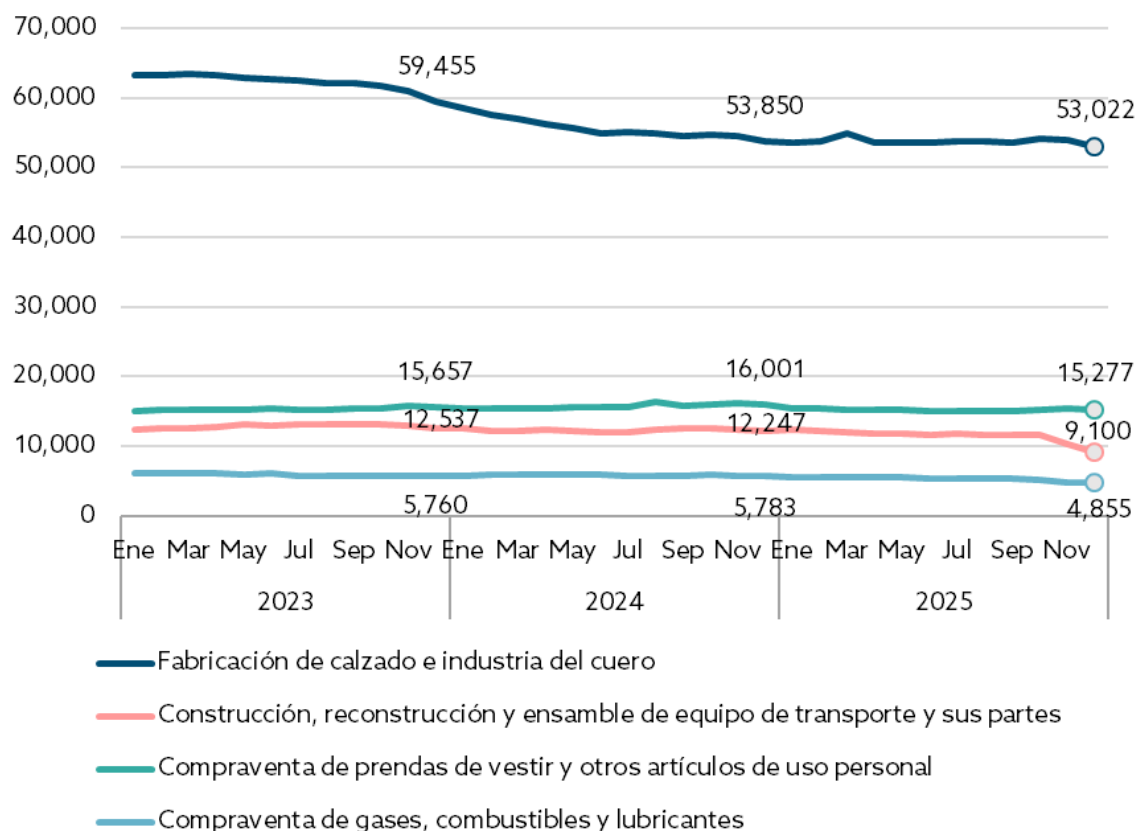
El sector *Compraventa de alimentos, bebidas y productos del tabaco* es una actividad que se mantiene en constante generación de empleos formales, alcanzó los 17 mil 651 puestos de trabajo, generando 1 mil 362 puestos de trabajo adicionales respecto al año anterior.

3. Transportes y Comunicaciones

Los *Servicios relacionados con el transporte en general* prácticamente se han duplicado en los últimos dos años, alcanzando los 11 mil 458 puestos de trabajo formal en 2025, para un incremento de 1 mil 200 puestos de trabajo, la mayoría generados en el subsector *Servicios con transporte de agencias de gestión aduanal, de mensajería y paquetería, de equipajes, viajes, turísticas*.

Puestos de trabajo registrados en el IMSS

Sectores con mayores pérdidas en la creación de empleo formal
Enero 2019 - Diciembre 2025



Fuente: Elaborado por IMPLAN con datos con datos abiertos IMSS. Puestos de trabajo registrados por los patrones en el IMSS y su salario registrado.

En contraparte, los sectores que perdieron más puestos de trabajo formales en el periodo analizado se encuentran en las siguientes dos divisiones:

1. Industrias de la Transformación
2. Comercio

Vale la pena aclarar que hubo otros sectores que mostraron pérdidas de puestos de trabajo en el periodo analizado, pero los sectores a los que haremos referencia a continuación fueron aquellos que tuvieron las pérdidas más significativas.

1. Industrias de la Transformación

Fabricación de calzado e industria del cuero es el sector industrial que más puestos perdió en los últimos dos años, cerrando 2025 con 53 mil 022 puestos de

trabajo, para una pérdida total de 828 puestos en 2025 y de 10 mil 236 si comparamos con los 63 mil 258 puestos que se reportaron en enero de 2023.

El sector de *Construcción, reconstrucción y ensamble de equipo de transporte y sus partes*, se había venido comportando de manera estable pero los últimos meses de 2025 registró pérdidas de empleo, para cerrar con 9 mil 100 puestos y una pérdida de 3 mil 147 puestos de trabajo comparando con el cierre de 2024.

2. Comercio

Compraventa de prendas de vestir y otros artículos de uso personal perdió 724 puestos de trabajo comparando con el cierre de 2024. Por su parte, *Compraventa de gases, combustibles y lubricantes* perdió cerca de 928 puestos de trabajo en el mismo periodo, para en conjunto sumar mil 652 puestos de trabajo menos al cierre de 2025.

Patrones afiliados al IMSS

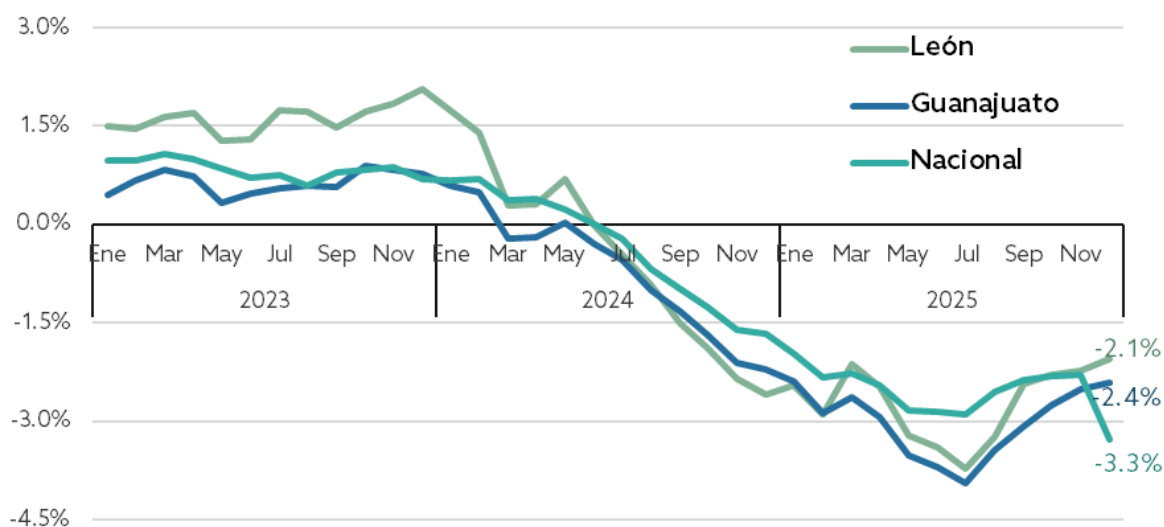
El bajo dinamismo de la creación de empleos estuvo acompañado de la disminución del número de patrones, fenómeno presente en todo el territorio nacional como efecto del bajo crecimiento económico.

Cabe destacar que Guanajuato es la quinta entidad con mayor número de patrones afiliados al IMSS y su máximo histórico fue alcanzado en noviembre 2023 con 50 mil 321 patrones.

Al cierre de 2025 se contaba con 47 mil 777 patrones registrados en el IMSS en el estado (con un crecimiento del -2.4% comparado con diciembre del año anterior), para hilar 18 meses consecutivos con tasas negativas en el registro patronal.

Patrones registrados en el IMSS

Tasa de crecimiento del número de patrones registrados
Comparativa Nacional, Estado de Guanajuato y Municipio de León
Enero 2023 - Diciembre 2025



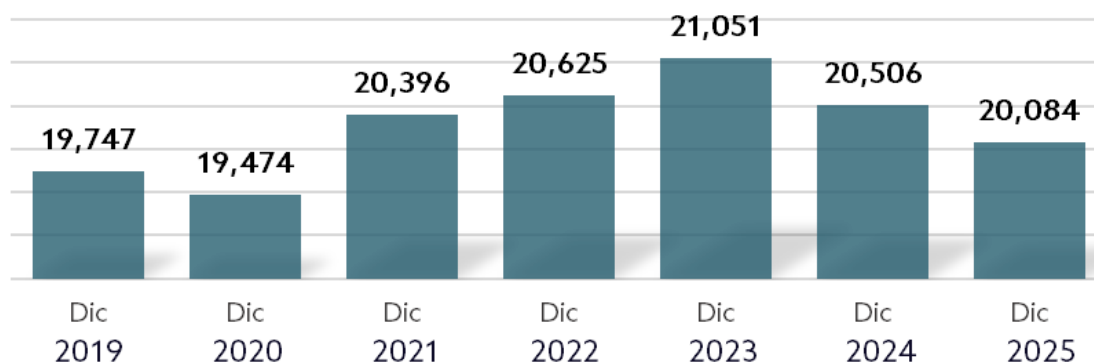
Fuente: Elaborado por IMPLAN con datos con datos de Mapa interactivo Patrones (2000-2025) IMSS. <http://datos.imss.gob.mx/mapas-interactivos>

En noviembre de 2023 León también alcanzó su máximo histórico en número de patrones con 21 mil 125 patrones registrados, cayendo en diciembre de 2025 a los 20 mil 084 patrones. Esto representó una tasa de crecimiento anual de -2.1% respecto a diciembre 2024.

Patrones registrados en el IMSS

León, Guanajuato

Diciembre 2019 - 2025



Fuente: Elaborado por IMPLAN con datos con datos de Mapa interactivo Patrones (2000-2025) IMSS. <http://datos.imss.gob.mx/mapas-interactivos>

Patrones por división económica

Por confidencialidad de la información se excluyen los datos de las divisiones económicas de *Industria Eléctrica y Captación y Suministro de Agua Potable e Industrias Extractivas*, motivo por el cual estas divisiones se excluyen del análisis.

El *Comercio* es la división económica donde encontramos más registros patronales (5 mil 683), seguido de *Servicios para Empresas, Personas y el Hogar* (4 mil 856), que desde 2021 superó a *Industrias de la Transformación* (4 mil 477).

De manera coincidente, es en estas divisiones donde más se ha manifestado la baja de registros patronales y es pertinente hacer hincapié en que son las divisiones que más empleos generan en el municipio.

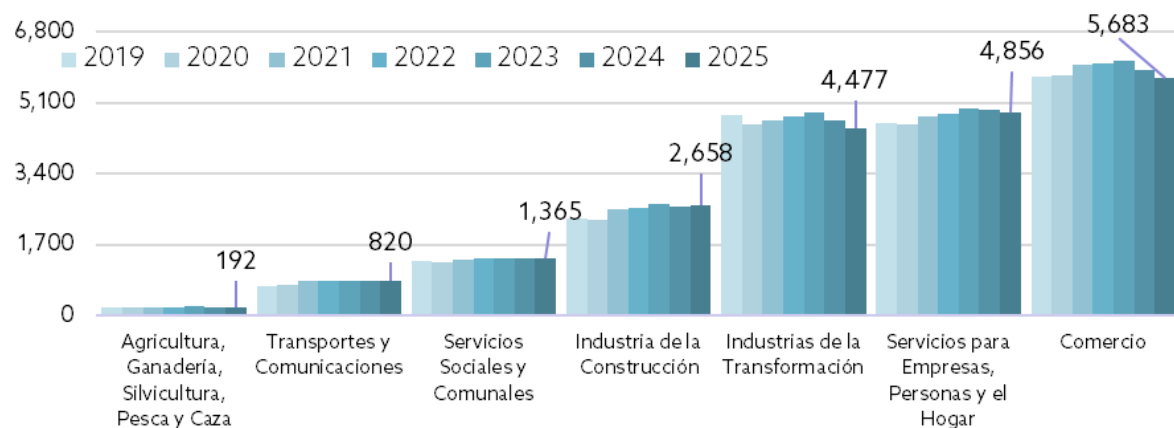
Por otra parte, las divisiones que se han mantenido más estables a lo largo de los últimos años son:

- *Servicios Sociales y Comunes*
- *Transportes y Comunicaciones*
- *Construcción*

Patrones registrados en el IMSS

Por división económica

Diciembre 2019 - 2025



Nota: Por confidencialidad se excluyen los datos de las divisiones económicas Industria Eléctrica y Captación y Suministro de Agua Potable e Industrias Extractivas, que en conjunto promedian 30 unidades.

Fuente: Elaborado por IMPLAN con datos con datos de Mapa interactivo Patrones (2000-2025) IMSS. <http://datos.imss.gob.mx/mapas-interactivos>

Patrones registrados en el IMSS

Tasa de crecimiento anual

Diciembre 2019 - 2025

Periodo	Agricultura, Ganadería, Silvicultura, Pesca y Caza	Transportes y Comunicaciones	Servicios Sociales y Comunes	Industria de la Construcción	Industrias de la Transformación	Servicios para Empresas, Personas y el Hogar	Comercio
2020	9.9%	3.9%	-2.8%	-1.5%	-4.2%	-1.1%	0.1%
2021	4.5%	9.9%	4.0%	10.3%	1.7%	4.3%	4.8%
2022	-1.0%	1.6%	1.7%	0.9%	2.1%	1.2%	0.3%
2023	5.3%	0.2%	0.2%	3.9%	1.9%	2.8%	1.4%
2024	-8.3%	-1.8%	0.0%	-2.4%	-4.0%	-0.7%	-3.6%
2025	-4.0%	-0.1%	0.1%	2.2%	-4.0%	-1.5%	-3.7%

Nota: Por confidencialidad se excluyen los datos de las divisiones económicas Industria Eléctrica y Captación y Suministro de Agua Potable e Industrias Extractivas, en conjunto se promedia 30 unidades.

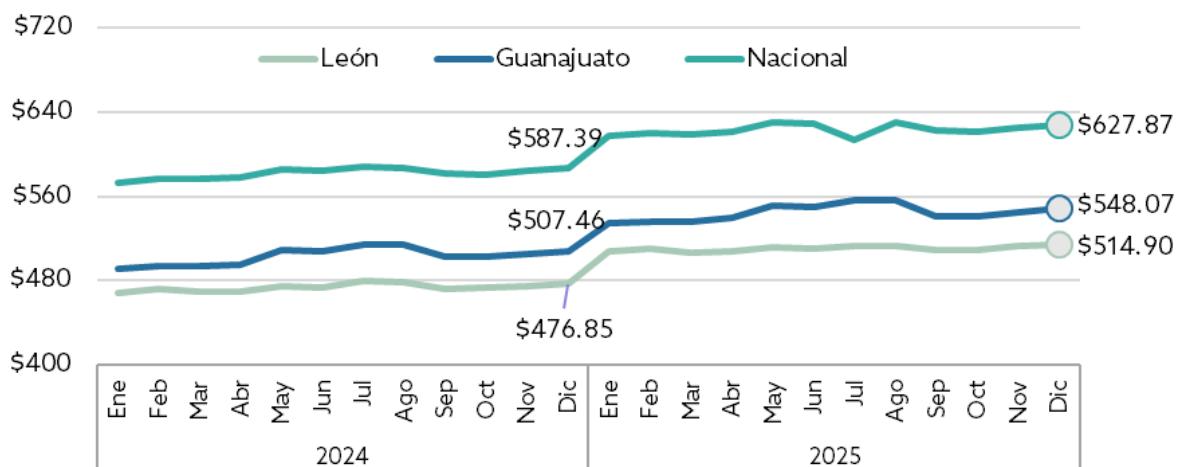
Fuente: Elaborado por IMPLAN con datos con datos de Mapa interactivo Patrones (2000-2025) IMSS. <http://datos.imss.gob.mx/mapas-interactivos>

Salario básico de cotización (SBC)

Entre 2024 y 2025 el salario básico de cotización del IMSS mantuvo una tendencia creciente en general, en todos los niveles. No obstante, el salario promedio en León, así como en Guanajuato, se encuentran por debajo del promedio Nacional al cierre de 2025.

Salario básico de cotización

Comparativa Nacional, Estado de Guanajuato y Municipio de León
Enero 2024 a diciembre 2025



Fuente: Elaborado por IMPLAN con datos con datos abiertos IMSS. Puestos de trabajo registrados por los patrones en el IMSS y su salario registrado.

León cerró el 2025 con un SBC promedio de \$514.90 pesos, consolidándose como el máximo para los últimos dos años; asimismo estuvo \$38.5 pesos por arriba del SBC de diciembre 2024 cuando alcanzó los \$476.85 pesos.

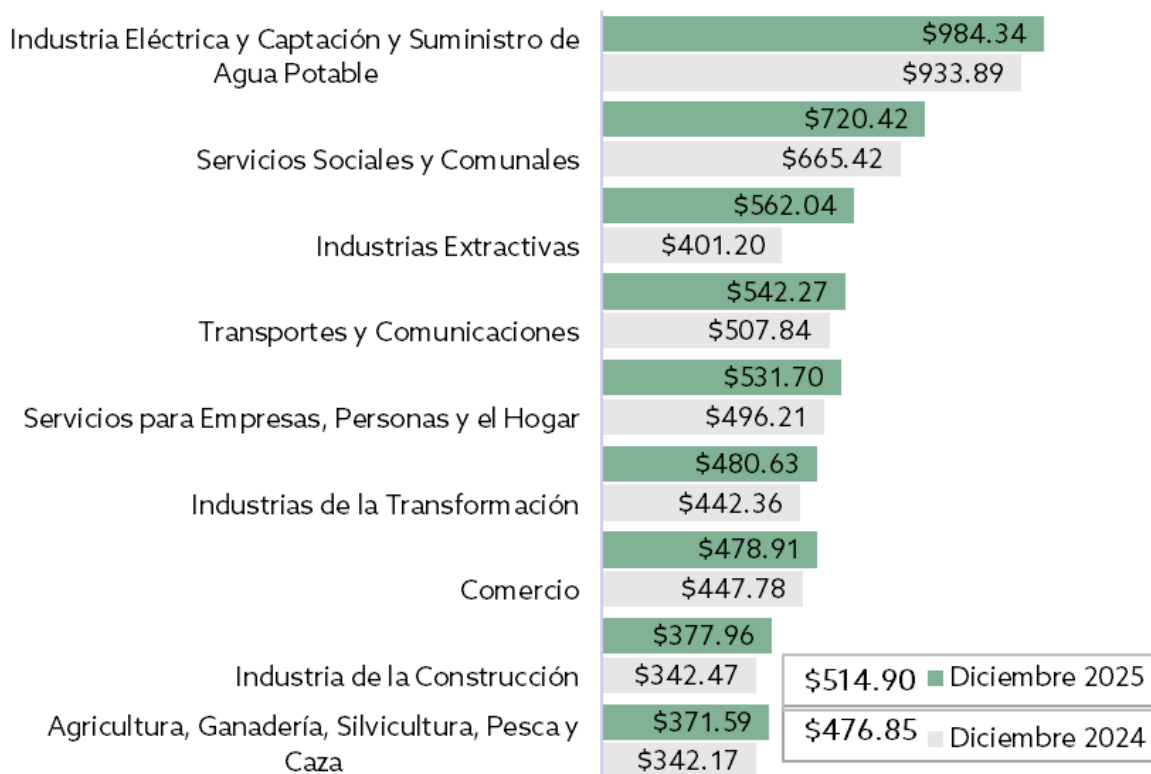
Salario básico de cotización por actividad económica

El salario básico de cotización en el IMSS presenta grandes brechas en las diferentes actividades económicas, además de que las divisiones con menos generación de empleo formal presentan los salarios más altos y viceversa.

Salario básico de cotización

Por división económica

Enero 2024 a diciembre 2025



Fuente: Elaborado por IMPLAN con datos con datos abiertos IMSS. Puestos de trabajo registrados por los patrones en el IMSS y su salario registrado.

En León, cinco de nueve divisiones económicas presentan un SBC mayor al promedio municipal de \$514.90 pesos (valor a diciembre 2025):

- *Industria Eléctrica y Captación y Suministro de Agua Potable*
- *Servicios Sociales y Comunes*
- *Industrias Extractivas*
- *Transportes y Comunicaciones*
- *Servicios para Empresas, Personas y el Hogar.*

Las divisiones de *Industrias de la Transformación* y *Comercio* generan el 54% de los puestos de trabajo formales en León, sin embargo, los salarios que ofrecen se encuentran por debajo del promedio municipal, asimismo sus incrementos anuales son bajos en general.

Hombres y mujeres con empleo formal

De acuerdo la Encuesta Nacional de Ocupación y Empleo de INEGI, en el tercer trimestre de 2025, en la ciudad de León la tasa de participación económica de los hombres fue de 81%, mientras de las mujeres fue de 57%. Estas cifras capturan tanto el mercado formal como el informal.

Por su parte, el mercado de trabajo formal caracterizado a partir de los puestos de trabajo registrados en el IMSS, proporciona otro panorama de la participación de mujeres y hombres.

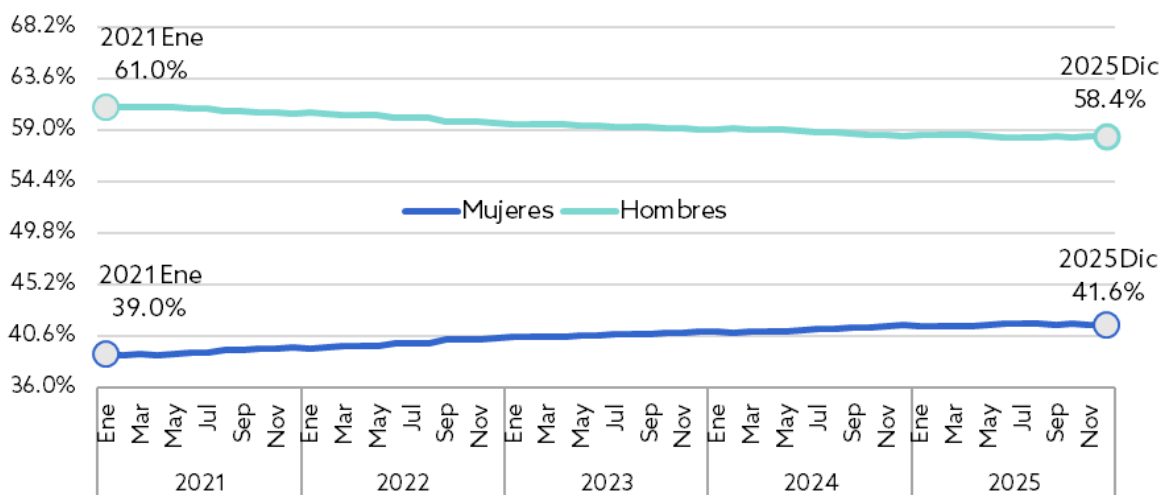
Para el periodo 2021 - 2025, los hombres con empleo formal disminuyeron, pasando de ocupar el 61% de los puestos de trabajo en 2021 al 58.4% en 2025. Por su parte, las mujeres pasaron de representar el 39% en 2021 al 41.6 en 2025.

Esto nos dice que, en promedio anual, en 2021 por cada 100 hombres con un empleo formal había 64 mujeres, mientras que para el 2025 esta relación pasó a 71 mujeres por cada 100 hombres.

Puestos de trabajo registrados en el IMSS

Composición porcentual por sexo

Enero 2021 - Diciembre 2025



Fuente: Elaborado por IMPLAN con datos con datos abiertos IMSS. Puestos de trabajo registrados por los patrones en el IMSS y su salario registrado.

Empleo formal por grupos de edad

La edad es otro factor determinante en el mercado de trabajo formal. En 2025, en promedio, el 56% de las personas que ocupaban los puestos de trabajo tenía una edad entre 20 y 39 años, cuando en 2021 la proporción fue del 58.4% para el mismo rango de edad.

Esto se debe en gran medida a que en los últimos años se han presentado grandes incrementos de trabajadores en los grupos de edad de 50 a 59 años de edad, tanto en los hombres como en las mujeres.

Volviendo al grupo de 20 a 39 años, podemos ver que la mayoría de los nuevos puestos de trabajo fueron tomados por mujeres, ya que en el periodo analizado el incremento de puestos de trabajo ocupados por hombres en ese grupo de edad fue del 2.9% contra el 11.1% que mostraron las mujeres.

Estas variaciones se concentraron fuertemente en los quinquenios de 25 a 29 y de 35 a 39, donde los incrementos en puestos de trabajo fueron eminentemente de mujeres.

Los puestos de trabajo en el grupo de 60 a 69 años también mostraron un incremento del 40.7% en el periodo 2021 - 2025. El número de puestos de trabajo ocupados por mujeres en ese rango de edad se incrementó en 64.3%, mientras que los hombres en ese grupo de edad solo se incrementaron en 29.4%.

Puestos de trabajo registrados en el IMSS

Promedio anual por grupos quinquenales de edad
2021 y 2025

Rango de edad	Total	
	2021	2025
15 a 19	11,940	10,695
20 a 24	51,443	53,030
25 a 29	63,639	66,206
30 a 34	56,654	63,834
35 a 39	51,096	54,119
40 a 44	45,448	49,604
45 a 49	40,106	44,175
50 a 54	30,756	39,851
55 a 59	20,909	28,970
60 a 64	6,723	9,410
65 a 69	1,800	2,581
70 a 74	611	864
75 y más	290	420
Total	381,425	423,762

Nota: Se excluyen 11 y 5 puestos de trabajo promedio en 2021 y 2025 respectivamente de personas que declararon edad menor de 15 años.

Fuente: Elaborado por IMPLAN con datos con datos abiertos IMSS. Puestos de trabajo registrados por los patrones en el IMSS y su salario registrado.

Puestos de trabajo registrados en el IMSS

Mujeres. Promedio anual por grupos quinquenales de edad 2021 y 2025

Rango de edad	Mujeres	
	2021	2025
15 a 19	4,388	3,873
20 a 24	20,925	21,891
25 a 29	26,030	28,373
30 a 34	23,058	27,250
35 a 39	20,599	23,227
40 a 44	18,088	21,212
45 a 49	15,449	18,460
50 a 54	11,127	15,993
55 a 59	6,798	10,902
60 a 64	2,245	3,708
65 a 69	520	834
70 a 74	142	249
75 y más	79	114
Total	149,449	176,086

Nota: Se excluyen 11 y 5 puestos de trabajo promedio en 2021 y 2025 respectivamente de personas que declararon edad menor de 15 años.

Fuente: Elaborado por IMPLAN con datos con datos abiertos IMSS. Puestos de trabajo registrados por los patrones en el IMSS y su salario registrado.

Puestos de trabajo registrados en el IMSS

Hombres. Promedio anual por grupos quinquenales de edad
2021 y 2025

Rango de edad	Hombres	
	2021	2025
15 a 19	7,552	6,823
20 a 24	30,518	31,138
25 a 29	37,608	37,832
30 a 34	33,596	36,584
35 a 39	30,498	30,892
40 a 44	27,360	28,392
45 a 49	24,657	25,716
50 a 54	19,629	23,857
55 a 59	14,111	18,068
60 a 64	4,478	5,702
65 a 69	1,280	1,747
70 a 74	469	615
75 y más	211	305
Total	231,977	247,675

Nota: Se excluyen 11 y 5 puestos de trabajo promedio en 2021 y 2025 respectivamente de personas que declararon edad menor de 15 años.

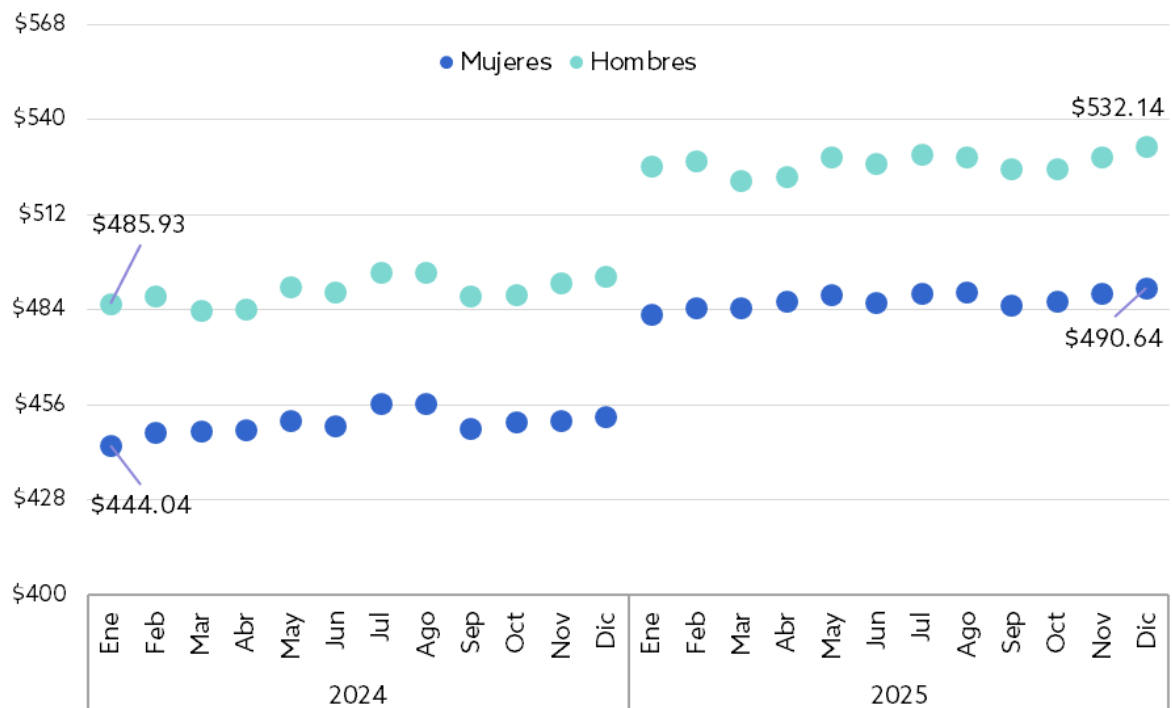
Fuente: Elaborado por IMPLAN con datos con datos abiertos IMSS. Puestos de trabajo registrados por los patrones en el IMSS y su salario registrado.

Brechas salariales en el mercado formal

El salario en un mercado de trabajo formal presenta amplias brechas entre hombres y mujeres, sin olvidar la edad, la cual juega un papel importante en la decisión de participar en un mercado de trabajo formal o informal.

Salario básico de cotización

Promedio por sexo para el municipio de León, Guanajuato
Enero 2024 - Diciembre 2025



Fuente: Elaborado por IMPLAN con datos con datos abiertos IMSS. Puestos de trabajo registrados por los patrones en el IMSS y su salario registrado.

La desigualdad salarial entre mujeres y hombres es un problema estructural que se ha mantenido hasta la fecha. En León, el salario básico de cotización de las mujeres es \$41.51 menor al de un hombre.

Por grupo de edad, también se identifica que la población joven es la que presenta menores salarios promedio, de acuerdo a los registros del mes de diciembre 2025 cuando el SBC alcanzó su máximo del año de \$514.90 pesos, los jóvenes entre 15 y 19 años cotizaban en promedio \$335.54 pesos y los de 20 a 25 años de edad cotizaban \$382.77 pesos

Salario básico de cotización

Promedio por sexo y grupo quinquenal para el municipio de León, Guanajuato
2024 - 2025

Asegurados por rango de edad	Total		Mujeres		Hombres	
	2024	2025	2024	2025	2024	2025
15 a 19	\$301.35	\$333.69	\$299.02	\$331.48	\$302.74	\$334.95
20 a 24	\$349.30	\$380.74	\$341.49	\$372.96	\$354.81	\$386.21
25 a 29	\$438.48	\$467.38	\$425.81	\$455.27	\$447.87	\$476.46
30 a 34	\$510.04	\$548.11	\$494.07	\$531.74	\$521.72	\$560.31
35 a 39	\$538.88	\$580.55	\$513.75	\$555.37	\$557.66	\$599.48
40 a 44	\$541.54	\$581.84	\$509.61	\$550.26	\$564.89	\$605.44
45 a 49	\$515.20	\$558.52	\$480.95	\$522.72	\$539.27	\$584.22
50 a 54	\$497.46	\$532.21	\$457.47	\$492.23	\$523.54	\$559.00
55 a 59	\$464.72	\$499.80	\$412.35	\$441.78	\$494.84	\$534.79
60 a 64	\$438.94	\$468.54	\$384.93	\$410.77	\$471.23	\$506.14
65 a 69	\$396.02	\$422.41	\$352.38	\$381.25	\$415.38	\$442.07
70 a 74	\$369.54	\$391.79	\$370.25	\$377.29	\$369.27	\$397.66
75 y más	\$410.20	\$428.83	\$381.38	\$424.00	\$420.41	\$430.66

Fuente: Elaborado por IMPLAN con datos con datos abiertos IMSS. Puestos de trabajo registrados por los patrones en el IMSS y su salario registrado.

De acuerdo a los datos del IMSS, conforme aumenta la edad el SBC presenta una tendencia creciente, hasta los 40 a 44 años de edad, cuando se alcanza un SBC de \$587.71 pesos, y a partir de esa edad, comienza a reducirse el salario percibido.

Bibliografía

Cervantes Arenillas, D. (2025, 18 de agosto). México: Empleo formal en retroceso pese a máximos históricos. BBVA Research.

<https://www.bbvaresearch.com/publicaciones/mexico-empleo-formal-en-retroceso-pese-a-maximos-historicos/>

Cervantes Arenillas, D. (2024, 17 de junio). México | Desaceleración del empleo formal en mayo, en línea con lo previsto... BBVA Research.

<https://www.bbvaresearch.com/publicaciones/mexico-desaceleracion-del-empleo-formal-en-mayo-en-linea-con-lo-previsto/>

Gobierno de México. 2020. Información Estadística de los Puestos de Trabajo Registrados por los Patrones en el Instituto Mexicano del Seguro Social. Síntesis Metodológica.

Instituto Mexicano del Seguro Social. (2005). Reglamento de la Ley del Seguro Social en materia de afiliación, clasificación de empresas, recaudación y fiscalización (Publicado originalmente 1º de noviembre de 2002; última reforma 15 de julio de 2005). Diario Oficial de la Federación.

https://www.diputados.gob.mx/LeyesBiblio/regley/Reg_LSS_MACERF.pdf

México, ¿Cómo Vamos? Enero, 2026. Semáforos económicos.

<https://mexicocomovamos.mx/semaforo-nacional/generacion-puestos-trabajo/>

México, ¿Cómo Vamos? Enero, 2026. La generación de empleo formal en rojo al cierre de 2025. Recuperado el 12 de enero de 2026 de

<https://mexicocomovamos.mx/publicaciones/2026/01/la-generacion-de-empleo-formal-en-rojo-al-cierre-de-2025/>