IMPLAN León
Instituto Municipal de Planeación

PROGRAMA DE GOBIERNO MUNICIPAL DE LEÓN, GUANAJUATO 2024-2027

DOCUMENTO INTEGRAL

Aprobado por el H. Ayuntamiento de León, Guanajuato en sesión ordinaria del 28 de noviembre de 2024.

02 de diciembre de 2024.

SOMOS GRANDES
SOMOS FUERTES
SOMOS LEÓN

LEÓN
AYUNTAMIENTO 2024-2027

SOMOS GRANDES
SOMOS FUERTES
SOMOS LEÓN

LEÓN
AYUNTAMIENTO 2024-2027

IMPLAN León
Instituto Municipal de Planeación

PROGRAMA DE GOBIERNO MUNICIPAL
DE LEÓN, GUANAJUATO
2024-2027

DOCUMENTO INTEGRAL

Aprobado por el H. Ayuntamiento de León, Guanajuato en sesión ordinaria del 28 de noviembre de 2024

02 de diciembre de 2024

Contenido

I. Introducción ... 5

II. Marco de referencia ... 7

a) Marco jurídico ... 7

Federal ... 7

Estatal ... 8

Municipal ... 9

b) Marco de planeación ... 10

Congruencia con los instrumentos de carácter internacional, nacional y estatal ... 11

Congruencia con los instrumentos de carácter municipal ... 13

c) Proceso de elaboración ... 17

Participación Social ... 17

Integración y revisión ... 23

III. Filosofía de la Administración Municipal ... 23

IV. Diagnóstico ... 26

Contexto general ... 26

1. Sociedad ... 28

a) Características de la población ... 28

b) Vulnerabilidad social y grupos de atención prioritaria ... 29

c) Salud ... 34

d) Educación ... 38

e) Vivienda y servicios básicos ... 39

f) Cultura y deporte ... 40

2. Economía ... 43

a) Dinámica económica del municipio ... 43

3. Medio ambiente ... 47

a) Agua ... 47

b) Infraestructura verde ... 49

c) Residuos ... 53

4. Movilidad ... 55

a) Dinámica de la movilidad ... 55

b) Movilidad activa ... 56

c) Accesibilidad en zonas prioritarias y rurales ... 58

d) Transporte público ... 59

e) Infraestructura y seguridad vial ... 60

5. Gobierno y Estado de Derecho 62
a) Gobierno abierto y digital 62
6. Seguridad Ciudadana 65
a) Infraestructura y equipamiento 65
b) Seguridad en el entorno 69
c) Consumo de drogas y adicciones 71
Diagnóstico Estratégico 72
Árbol de problemas 72
Árbol de objetivos 73
V. Planteamiento Estratégico 74
VI. Programas, Proyectos y Acciones 77
VII. Indicadores y Metas 102
VIII. Lineamientos para la Ejecución, Seguimiento y Evaluación 139
a) Indicadores de resultado asociados a los objetivos de los programas 142
Anexo único. Alineación de los programas con los instrumentos de planeación Estatal y Municipal 146
Referencias Consultadas 152

A todas y todos los leoneses:

Hoy, al iniciar este nuevo capítulo de nuestro querido León, quiero compartir con ustedes mi más profundo compromiso y mi gratitud. Ser Presidenta Municipal es un honor que me llena de responsabilidad y también de esperanza, porque creo firmemente en el poder de la gente para transformar nuestra ciudad.

Este programa de gobierno no es solo un documento, es la hoja de ruta que juntos construiremos día a día, con cada acción y cada esfuerzo, en el camino hacia el León que soñamos.

A lo largo de nuestra historia, hemos demostrado que en León el corazón y el esfuerzo de nuestra gente son nuestra mayor fortaleza. Sabemos que no todo ha sido fácil, y que enfrentamos retos que requieren nuestra unidad, nuestra tenacidad y nuestra convicción de que sí es posible un futuro mejor. **"Yo quiero a León"** no es solo un lema, **es un compromiso**.

Es el reflejo del amor que sentimos por esta tierra, de nuestros sueños y de nuestra responsabilidad de hacer de León un hogar digno para todas y todos, donde nadie se quede atrás.

Este Programa de Gobierno es el resultado del esfuerzo conjunto de todos los integrantes de nuestra administración y de cada miembro del ayuntamiento, quienes dedicaron tiempo y talento para crear un instrumento sólido y efectivo.

Reconozco y agradezco la dedicación de cada persona involucrada en este proceso, cuyo trabajo hace posible que tengamos una guía clara y comprometida con el bienestar de cada habitante de León.

Mi compromiso es estar cerca de ustedes, escuchar sus necesidades, trabajar con humildad y transparencia, y **no descansar hasta ver cada proyecto, cada acción y cada esfuerzo convertido en un resultado concreto que mejore la vida de cada familia, de cada persona, en cada rincón de nuestro municipio.**

Sé que los retos son grandes, pero la voluntad y el compromiso son aún más grandes. **Estoy aquí, al servicio de cada uno de ustedes**, con la humildad de quien sabe que gobernar es un privilegio y una misión, y con la convicción de que juntos lograremos el León que anhelamos.

Gracias por permitirme caminar a su lado. Gracias por confiar nuevamente en este proyecto que es de todos y para todos.

Sigamos adelante, hombro con hombro, construyendo con esfuerzo y compromiso, un León que inspire orgullo, pertenencia y esperanza para el porvenir.

Ale Gutiérrez
Presidenta Municipal de León

I. Introducción

El Programa de Gobierno Municipal 2024-2027 representa nuestro compromiso colectivo por construir un León mejor, un León de oportunidades, un León que es hogar y orgullo de quienes aquí vivimos. Este documento refleja el esfuerzo de una ciudad que se reinventa a través del trabajo coordinado entre el gobierno y su gente, una ciudad que cada día enfrenta nuevos retos y responde con valentía, solidaridad y visión de futuro.

Bajo el lema “Yo quiero a León”, este gobierno busca capturar la esencia del anhelo de cada ciudadano por un municipio que sea seguro, inclusivo, innovador y sostenible. Este sentimiento compartido de pertenencia y aspiración impulsa nuestras acciones y nos inspira a elevar la calidad de vida para todos, sin dejar a nadie atrás. Nos hemos enfocado en escuchar las voces de todos los sectores de la sociedad, integrando sus perspectivas y necesidades en un plan que promueve el desarrollo integral de León en armonía con su entorno y sus tradiciones.

El documento está estructurado en nueve secciones que, bajo una estricta metodología en apego a los lineamientos establecidos para los municipios por el Instituto de Planeación, Estadística y Geografía del Estado de Guanajuato y que consisten en lo siguiente:

I. Introducción

Esta sección presenta el contexto y la visión de este Programa de Gobierno, estableciendo la importancia del trabajo conjunto entre el gobierno y la ciudadanía. A través del lema “Yo quiero a León”, se invita a todos los sectores de la sociedad a unirse en la construcción de un municipio mejor para todos, delineando el enfoque participativo y colaborativo que guiará la gestión municipal en este periodo.

II. Marco de Referencia

En esta sección se establece el marco legal y normativo que rige las acciones del gobierno municipal. Se describe el contexto jurídico a nivel federal, estatal y municipal, y se asegura la congruencia del programa con los instrumentos de planeación ya establecidos. Además, se detalla el proceso de elaboración, que incluye la participación social y los pasos de integración y revisión del documento, garantizando la transparencia y el consenso en la creación de este instrumento.

III. Filosofía de la Administración Municipal

Aquí se presentan los principios y valores que guiarán la actuación del gobierno municipal, fundamentando su compromiso con la transparencia, la inclusión y el servicio orientado al bienestar de todos los habitantes. Esta filosofía refleja el espíritu de servicio, responsabilidad y cercanía que caracterizan a esta administración.

IV. Diagnóstico

Esta sección contiene un análisis detallado de la situación actual del municipio, abordando distintos ámbitos esenciales para el desarrollo integral de León:

Sociedad: Se examinan las características de la población, la vulnerabilidad social, la salud, la educación, la vivienda, la cultura y el deporte.

Economía: Se analiza la dinámica económica del municipio.

Medio Ambiente: Se revisan temas críticos como el agua, la infraestructura verde y el manejo de residuos.

Movilidad: Se estudia la movilidad urbana, incluyendo la movilidad activa, la accesibilidad en zonas prioritarias y rurales, el transporte público y la infraestructura vial.

Gobierno y Estado de Derecho: Se aborda el gobierno abierto y digital.

Seguridad Ciudadana: Se analiza la infraestructura y equipamiento de seguridad, así como el entorno seguro y la prevención de adicciones.

El diagnóstico estratégico también incluye árboles de problemas y de objetivos, que ayudan a identificar las áreas clave de intervención y los objetivos de cambio.

V. Planteamiento Estratégico

En esta sección se presentan los objetivos estratégicos que orientarán el trabajo del gobierno municipal durante este periodo. Estos objetivos son el resultado de un análisis de necesidades y prioridades, y están alineados con la visión de un León más inclusivo, sostenible y seguro.

VI. Programas, Proyectos y Acciones

Aquí se desglosan los programas específicos, proyectos y acciones concretas que se implementarán para cumplir con los objetivos establecidos. Cada programa responde a las necesidades identificadas en el diagnóstico y se enfoca en generar un impacto positivo y medible en la calidad de vida de los habitantes de León.

VII. Indicadores y Metas

Esta sección presenta los indicadores y metas asociadas a cada acción, que permitirán medir el progreso y el impacto del programa. Los indicadores se han diseñado para evaluar tanto el cumplimiento de los objetivos como el efecto real en el municipio.

VIII. Lineamientos para la Ejecución, Seguimiento y Evaluación

Aquí se establecen los criterios y procedimientos para la ejecución, seguimiento y evaluación del Programa de Gobierno. Se especifica cómo se dará seguimiento a

cada acción y cómo se evaluará el desempeño de la administración, garantizando transparencia y rendición de cuentas.

Referencias Consultadas

Esta última sección lista las fuentes de información, estudios, y documentos consultados durante la elaboración del programa, proporcionando una base sólida y documentada para cada decisión y acción propuesta en el documento.

Desde su diseño hasta su implementación, este documento busca ser una herramienta viva de trabajo y una invitación a sumar esfuerzos, cada uno desde su trinchera, para hacer de León la ciudad que soñamos. Un lugar de esperanza y dignidad donde cada acción cuente y cada logro se convierta en el reflejo de un sueño compartido: un León que se enorgullece de sus raíces y avanza con determinación hacia el futuro.

II. Marco de referencia

a) Marco jurídico

Federal

El Programa de Gobierno está fundamentado a nivel federal en lo establecido en el artículo 26, apartado A de la **Constitución Política de los Estados Unidos Mexicanos**, el cual refiere a la organización de un **Sistema de Planeación Democrática**.

Artículo 26
A. El Estado organizará un **sistema de planeación democrática del desarrollo** nacional que imprima solidez, dinamismo, competitividad, permanencia y equidad al crecimiento de la economía para la independencia y la democratización política, social y cultural de la nación […]

Así como en la **Ley de Planeación**, artículos 2 y 20.

Artículo 2
La **planeación** deberá llevarse a cabo como un medio para el eficaz desempeño de la responsabilidad del Estado sobre el desarrollo equitativo, incluyente, integral, sustentable y sostenible del país, con perspectiva de interculturalidad y de género, y deberá tender a la consecución de los fines y objetivos políticos, sociales, culturales, ambientales y económicos contenidos en la Constitución Política de los Estados Unidos Mexicanos […]

Artículo 20
En el ámbito del Sistema Nacional de Planeación Democrática tendrá lugar la **participación y consulta** de los diversos grupos sociales, con el propósito de que la población exprese sus opiniones para la elaboración, actualización y ejecución del plan y los programas a que se refiere esta Ley […]

Estatal

En relación al marco jurídico estatal, se fundamenta en el artículo 14 inciso A de la **Constitución Política para el Estado de Guanajuato**, en el cual se menciona que *el Estado organizará un* ***Sistema de Planeación Democrática del Desarrollo de la Entidad, mediante la participación de los Sectores Público, Privado y Social [...]***

Asimismo, la **Ley de Planeación para el Estado de Guanajuato** refuerza esta idea en sus artículos 12 fracción III y 24 números I y II.

Artículo 12
El Poder Ejecutivo, a través del **Instituto de Planeación, Estadística y Geografía del Estado de Guanajuato** (IPLANEG) y los ayuntamientos, a través de los **organismos municipales de planeación**, deberán:

III. **Dar seguimiento** y **evaluar** la ejecución de los instrumentos del sistema de planeación en los ámbitos estatal y municipal, respectivamente, así como recomendar acciones.

Artículo 24
El Sistema de Planeación contará con los siguientes **instrumentos**: […]

1. **Planes municipales de desarrollo**:

    a. Programa Municipal de Desarrollo Urbano y de Ordenamiento Ecológico Territorial.
    b. Programas parciales.

2. **Programas de gobierno municipal**:
    a. Programas derivados del programa de gobierno municipal.

Artículo 24 bis
Los instrumentos del Sistema de Planeación deberán contener, por lo menos, un **diagnóstico general** sobre la problemática que buscan atender, los **objetivos específicos** y su contribución al logro de las metas del Plan Estatal o Municipal de Desarrollo, las **estrategias y líneas de acción** que permitan alcanzar los objetivos del programa, así como los **indicadores** de desempeño que permitan su monitoreo, evaluación y actualización. En todos los casos, establecerán los mecanismos para incorporar de forma transversal la **perspectiva de género**.

Por su parte, la **Ley para el Gobierno y Administración de los Municipios del Estado de Guanajuato** en su artículo 275, de igual manera, especifica cuáles son los instrumentos de planeación del desarrollo.

Artículo 275
Los Municipios contarán con un **Plan Municipal de Desarrollo** y los siguientes instrumentos vinculados al mismo:

I. Programa Municipal de Desarrollo Urbano y de Ordenamiento Ecológico Territorial;
II. **II. Programa de Gobierno Municipal y los programas derivados del mismo**; y
III. III. En su caso, el Programa Municipal de Desarrollo Urbano y de Ordenamiento Ecológico Territorial de Zonas Conurbadas o Zonas Metropolitanas.

Asimismo, refiere en su artículo 278 las **características del contenido** del Programa de Gobierno Municipal.

Artículo 278
El Programa de Gobierno Municipal contendrá los **objetivos, estrategias, metas, acciones e indicadores** que sirvan de base a las actividades de la Administración Pública Municipal, de forma que aseguren el cumplimiento del **Plan Municipal de Desarrollo**.

El Programa de Gobierno Municipal *será elaborado por el **organismo municipal de planeación**, con la colaboración de las dependencias y paramunicipales de la Administración Pública Municipal y el Consejo de Planeación de Desarrollo Municipal (COPLADEM)*; el cual será sometido a la aprobación del Ayuntamiento dentro de los primeros cuatro meses de su gestión; tendrá una vigencia de tres años, deberá ser evaluado anualmente y presentar sus avances en el informe de gobierno.

Para su elaboración, el organismo municipal de planeación valorará la inclusión de las acciones previstas en el Plan de Trabajo referido en el artículo 35 que señala los aspectos generales del plan de trabajo.

Municipal

En lo referente a la normativa municipal, ésta se basa en el **Reglamento Interior de la Administración Pública Municipal de León, Guanajuato** en los artículos 7 y 11 fracciones I-IV, así como en la fracción IV del artículo 17.

Artículo 7
Los programas, proyectos y actividades de las dependencias y entidades **atenderán a los objetivos y prioridades de los instrumentos de planeación federal, estatal y municipal,** programa municipal de gobierno, así como las acciones estratégicas.

Artículo 11
La **Dirección General de Gestión Gubernamental** tiene, además de las atribuciones comunes para titulares de dependencia, las siguientes:

I. Coordinar acciones y coadyuvar con el Instituto Municipal de Planeación en la elaboración del Programa de Gobierno Municipal;

II. Dar seguimiento al Programa de Gobierno Municipal, diseñando e implementando herramientas para monitorear el avance de su cumplimiento

y proponer estrategias de carácter general que permitan eficientar el trabajo de las dependencias;

III. Monitorear y dar seguimiento a los avances, resultados, y cumplimiento de los objetivos del Programa de Gobierno Municipal;

IV. Supervisar, analizar y evaluar el cumplimiento de los indicadores de gestión, así como el impacto de los programas y acciones contenidos en el Programa de Gobierno Municipal.

Artículo 17

Las **personas titulares de las dependencias** tendrán las siguientes atribuciones comunes:

IV. Cumplir con los objetivos, metas y estrategias establecidos en los instrumentos de planeación, así como proponer a la Presidencia Municipal los programas anuales de trabajo e informar sobre el avance y cumplimiento de los mismos.

b) Marco de planeación

El Programa de Gobierno Municipal 2024-2027 es congruente con las orientaciones internacionales para el desarrollo, así como con las directrices establecidas a nivel nacional, estatal y municipal.

Congruencia con los instrumentos de carácter internacional, nacional y estatal

Desde un plano internacional, se alinea con los **Objetivos de Desarrollo Sostenible** (ODS) de la Agenda 2030 de la Organización de las Naciones Unidas (ONU), con los que se busca trazar una hoja de ruta para erradicar la pobreza, reducir las desigualdades, proteger al planeta y asegurar la prosperidad sin comprometer los recursos para las futuras generaciones.

A nivel federal, el **Plan Nacional de Desarrollo (PND) 2019 – 2024** define 3 ejes generales asociados con la Justicia y el Estado de Derecho, el Bienestar y el Desarrollo Económico. Además, considera 3 ejes transversales encaminados al Combate a la corrupción y la Mejora de la Gestión Pública, la Igualdad de Género,

No discriminación e Inclusión y ; el Territorio y el Desarrollo Sostenible. El PND es el máximo referente para el desarrollo de las entidades y municipios del país.

Figura 2. Alineación del Programa de Gobierno con el Plan Nacional de Desarrollo. *Elaboración propia con base en* el PND 2019-2024.

Desde la orientación estatal, el presente Programa es congruente con el **Plan Estatal de Desarrollo Visión 2050** (PED 2050), instrumento que guía el desarrollo de Guanajuato y sus municipios siguiendo un modelo conformado por cinco pilares que sustentan una visión de largo plazo para construir un puente hacia el futuro: 1) Sociedad incluyente, resiliente y solidaria; 2) Economía dinámica y sustentable; 3) Una nueva gobernanza; 4) Sociedad del conocimiento y 5) Entornos regenerativos.

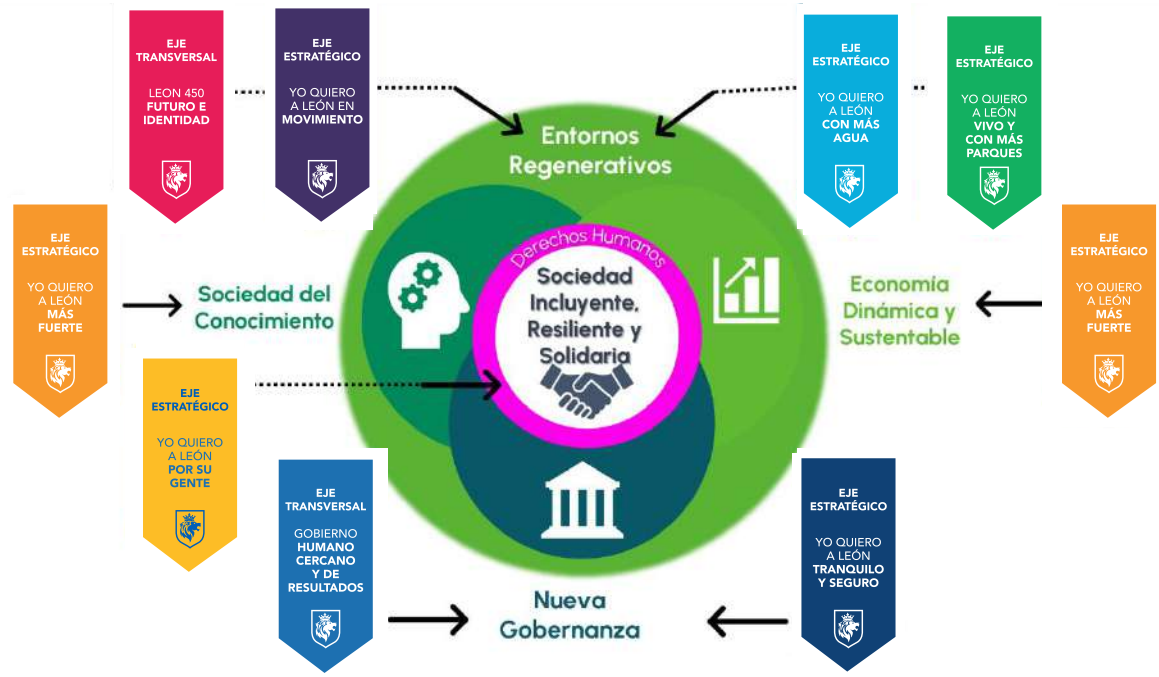

Figura 3. Alineación del Programa de Gobierno con el Plan Estatal de Desarrollo Visión 2050. *Elaboración propia con base en* el PED 2050.

Además, en el PED 2050 se identifican proyectos estratégicos y proyectos de soporte.

Congruencia con los instrumentos de carácter municipal

En el ámbito municipal, atendiendo los alcances del Sistema Municipal de Planeación, el presente Programa establece acciones de corto plazo alineadas con los instrumentos rectores de planeación. Por su parte **el Plan Municipal de Desarrollo Visión León 2050** (Plan 2050) establece los objetivos y estrategias de mediano y largo plazo.

Para su conformación se evaluaron mediante ejercicios de Escucha Ciudadana y análisis de Inteligencia Artificial los retos a los que se enfrenta el municipio y se confirmaron o replantearon las orientaciones generales, las orientaciones particulares y las prioridades de corto plazo. Las orientaciones de largo plazo del Plan 2050 son la guía para las actividades de la Administración Pública Municipal con la finalidad de atender los principales retos de León.

A través de un análisis riguroso y sistemático de tendencias emergentes, amenazas y oportunidades, con base en datos cuantitativos y cualitativos se plantearon 3 escenarios: pesimista, tendencial y óptimo.

Figura 4. Prospectiva: planteamiento de escenarios del Plan Municipal de Desarrollo: León Visión 2050**.**
Elaboración propia con base en el Plan 2050.

Asimismo, presenta una visión integrada, la cual es una frase que sintetiza las diferentes perspectivas del futuro positivo y anhelado para el municipio de León, a alcanzar hacia el año 2050.

El plan estratégico del Plan Municipal de Desarrollo Visión León 2050 incluye un total de 275 acciones, de las cuales, 97 han sido clasificadas como megaproyectos, 23 proyectos prioritarios para el corto plazo y 155 acciones puntuales y complementarias para el logro de los objetivos.

Es el año 2050...

Después de varias décadas de planeación participativa y ejecución de programas y proyectos con enfoque de inclusión y equidad de género, la sociedad y el gobierno de León trabajamos de manera coordinada y ***hemos logrado atender firmemente nuestros principales desafíos*** *como la pobreza, la desigualdad, la crisis hídrica y la inseguridad.*

Siendo uno de los municipios más poblados e importantes del país, en León ***hemos consolidado un modelo de desarrollo urbano y metropolitano en equilibrio entre la zona urbana y la zona rural, con un sistema de redes*** *-familiares, vecinales, de organizaciones sociales, de infraestructura, de ciclovías, de transporte, de parques, entre otras- que es* ***referente*** *a nivel nacional e internacional.*

Gracias al esfuerzo de todas y todos, hemos forjado un municipio que ha superado sus desafíos y ***vivimos en una sociedad más justa y equitativa, con educación de calidad, con mayor igualdad y movilidad social*** *en donde cada persona y cada familia, aceden a más y mejores oportunidades de desarrollo.*

Figura 5. Visión integrada para el municipio de León al 2050. *Tomado del Plan 2050.*

Los ejes estratégicos de desarrollo que integran el plan son: 1) Sociedad educada, incluyente y con identidad; 2) Seguridad ciudadana y paz social; 3) Economía, próspera, innovadora y diversificada; 4) Territorio sustentable y resiliente; 5) Gestión integral del agua; 6) Movilidad eficiente, inclusiva y de calidad; y 7) Gobierno abierto e innovador.

Figura 6. Diagrama de Ejes Estratégicos para el desarrollo municipal de León. *Tomado del Plan 2050.*

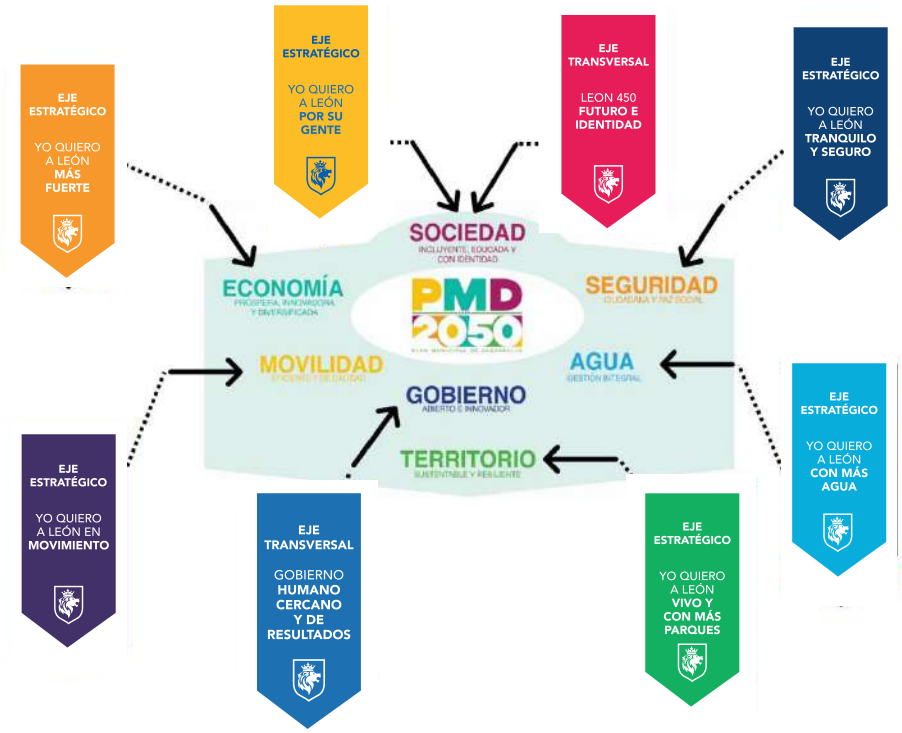

Figura 7. Alineación del Programa de Gobierno con el Plan Municipal de Desarrollo: León Visión 2050.
Elaboración propia con base en el *Plan 2050*

Por su parte, el Programa Municipal de Desarrollo Urbano y Ordenamiento Ecológico y Territorial (PMDUOET) define las políticas de ordenamiento ecológico y urbano- territorial para establecer una distribución equilibrada de la población y de las actividades económicas en función de las aptitudes y vocaciones territoriales.

Este instrumento se constituye como la base para orientar el desarrollo del territorio hacia un modelo de consolidación, al promover las orientaciones para la ocupación intraurbana, la protección y conservación de los recursos naturales y el adecuado desarrollo de las actividades sociales y económicas en el territorio municipal. En él, se establecen programas y proyectos de corto, mediano y largo plazo.

También define un Modelo de Desarrollo Territorial en el que, a partir de las vocaciones del territorio, se determinan las oportunidades de desarrollo del municipio, reconociendo la importancia de León en su entorno regional además de los retos que enfrenta por su colindancia con el Estado de Jalisco y otros municipios de Guanajuato.

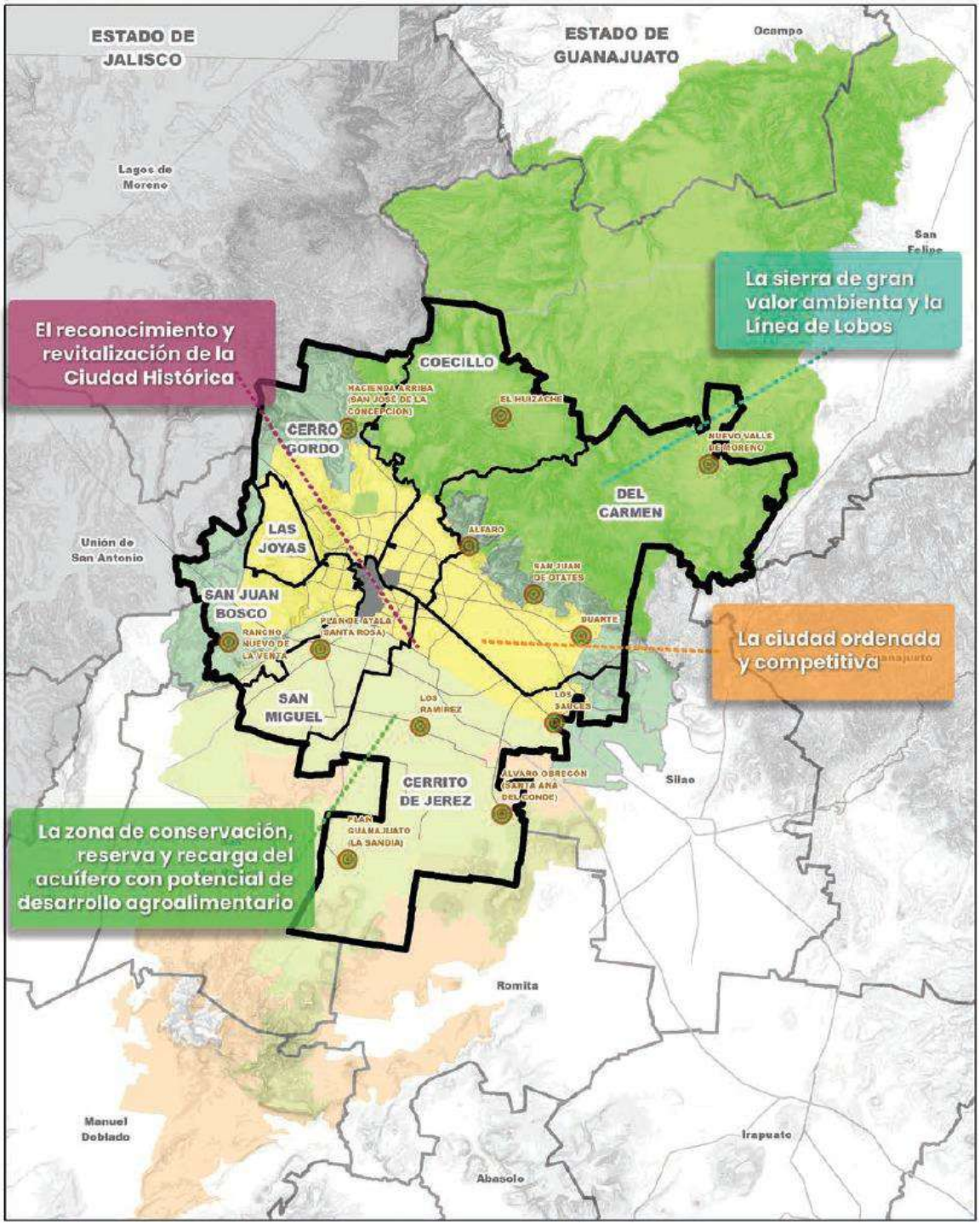

Figura 8. Modelo de Desarrollo Territorial. *Tomado del Plan Municipal de Desarrollo. León Hacia el Futuro. Visión 2045.*

c) Proceso de elaboración

Participación Social

Durante el periodo de campañas continuó el proceso de escucha de la gente para conocer sus necesidades y enfocar los esfuerzos de la Administración. Se desarrolló un mecanismo de escucha ciudadana habilitado a través de una plataforma digital abierta para todas y todos en la que la ciudadanía compartió sus principales inquietudes y necesidades en torno al desarrollo de León.

Cabe destacar que dicho ejercicio contó con una participación de 2,613 personas quienes aportaron 5,083 opiniones. Del total de participantes, 2,096 fueron mujeres y 517 hombres.

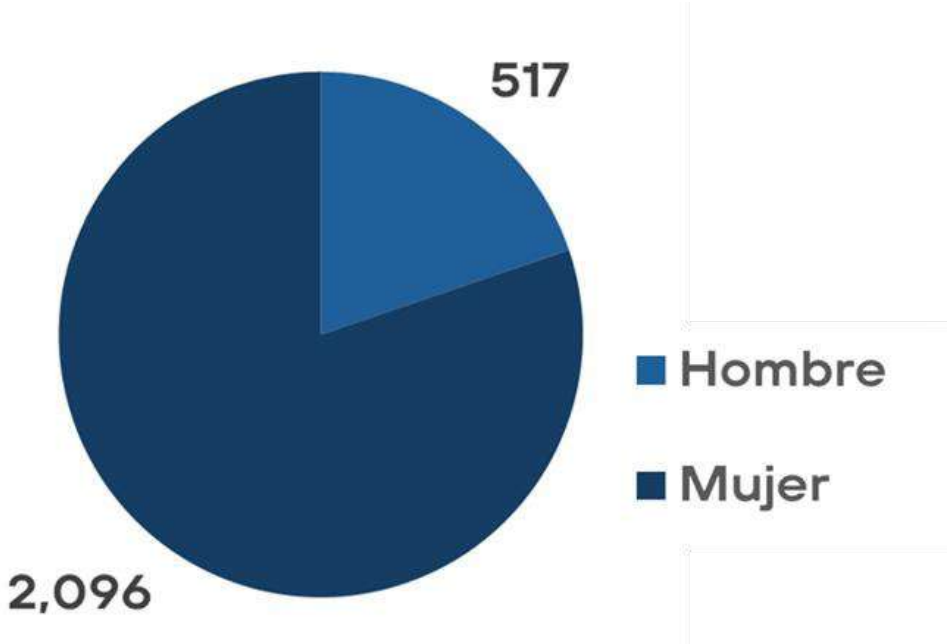

Figura 9. Participantes en el ejercicio por género*. Elaboración propia: Análisis de resultados, 2024.*

El 97% de las respuestas fueron recibidas a través de la plataforma digital habilitada, mientras que el 3% restante se obtuvo mediante recorridos y encuestas por sectores específicos; el 80% correspondió a propuestas, el 8.4% a peticiones o gestiones y el 5.8% a inquietudes, el porcentaje restante no contenía propuesta.

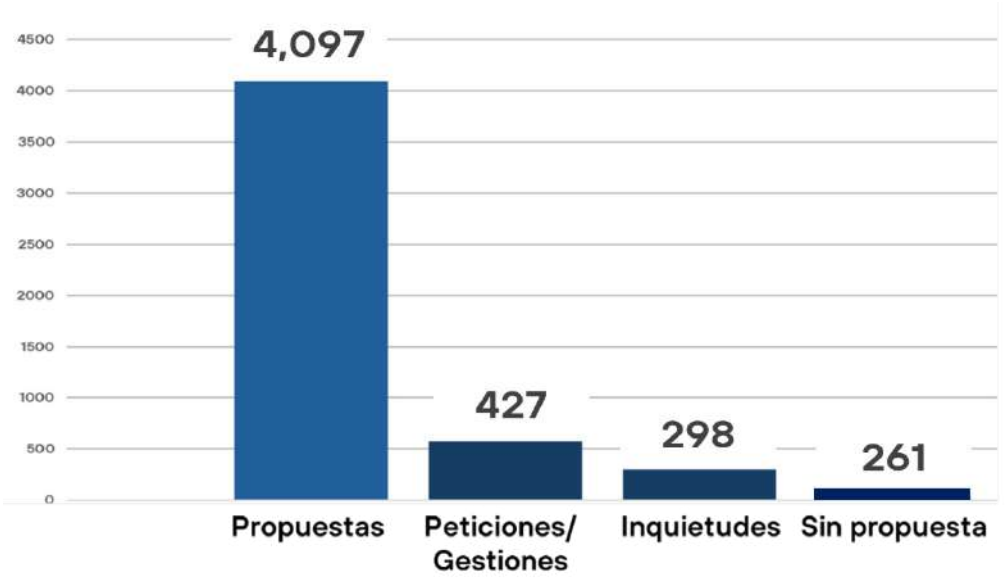

Figura 10. Opiniones por tipo*. Elaboración propia: Análisis de resultados, 2024.*

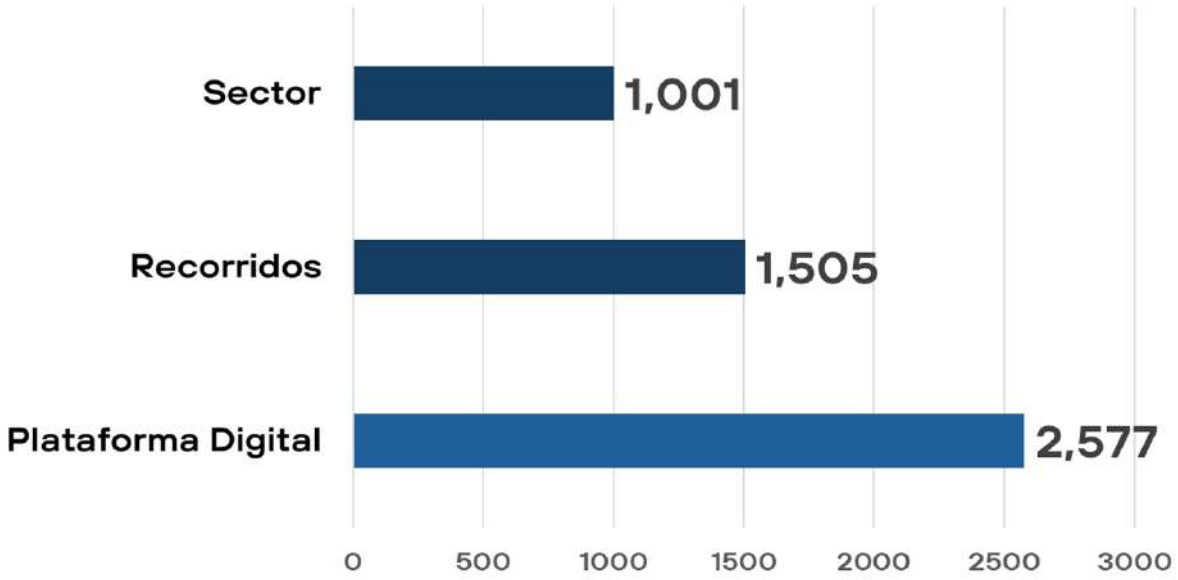

Figura 11. Origen de las propuestas. *Elaboración propia: Análisis de resultados, 2024.*

Entre los principales temas de la consulta en la plataforma, resaltaron las propuestas en materia de seguridad, que correspondió al 20%, donde los ciudadanos destacaron la necesidad de atender zonas específicas de la ciudad, la seguridad para mujeres, la mejora de infraestructura y vigilancia, la lucha contra la corrupción y el fortalecimiento de la policía, así como la prevención, atención y respuesta ante emergencias.

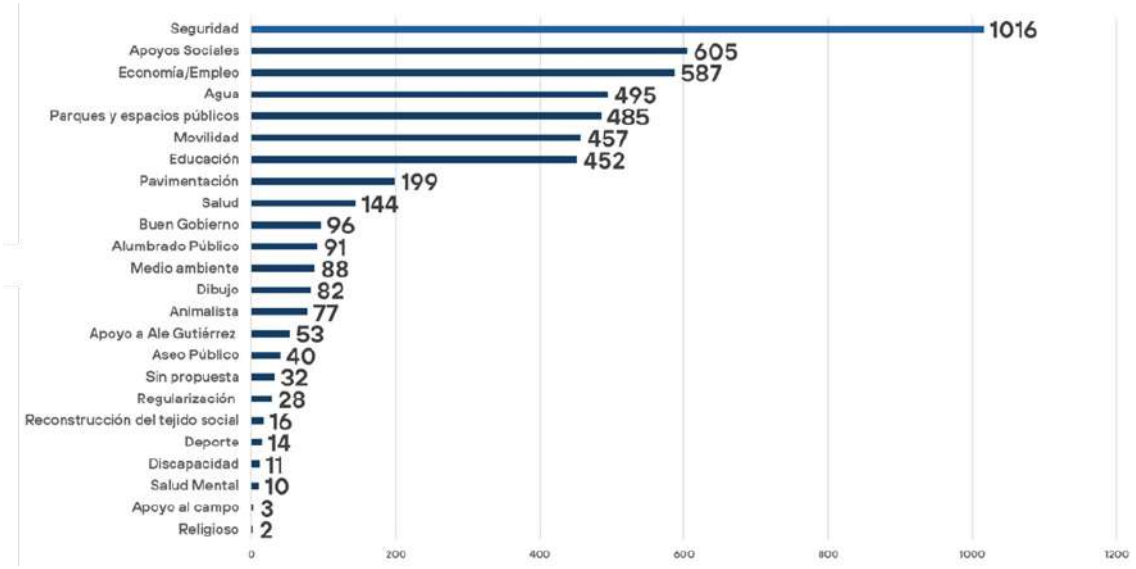

Figura 12. Temas de la propuesta. *Elaboración propia: Análisis de resultados, 2024.*

Además de la Seguridad ciudadana, se identificaron otros temas relevantes y prioritarios para la población como son: los apoyos sociales, empleo, emprendimiento y oportunidades laborales, infraestructura, gestión, disponibilidad, regulación y concientización sobre el tema del agua, accesibilidad y mejora de espacios públicos para personas con discapacidad y para distintos grupos demográficos, además de actividades recreativas y culturales y reforestación en general; mejora del transporte público, infraestructura y mantenimiento vial, mejoras en el tema de educación, tanto de infraestructura como de atención a estudiantes, padres de familia y docentes.

Los anteriores representan los tópicos más mencionados, sin embargo, también se señalaron necesidades en cuanto a servicios municipales, salud, buen gobierno y un tema que ha estado cada vez más presente en la agenda pública: la protección y cuidado de los animales.

Asimismo, como parte del proceso de participación social para la elaboración de los instrumentos de planeación se realizó en 2023 la **Escucha Ciudadana**, un ejercicio de consulta abierta mediante foros, talleres, sesiones interactivas, grupos focales y mesas de trabajo, que contó con la participación de personas representativas de los distintos grupos de edad y de los diversos sectores sociales del municipio de León.

El proceso de la Escucha Ciudadana se trabajó en tres grandes partes; se dio inicio con un taller colaborativo en el que participaron las y los integrantes del Sistema de Consejos; posteriormente se consultó a los diversos grupos representativos de la

sociedad leonesa, y finalmente los resultados obtenidos se pusieron a consideración de grupos de especialistas y de los grupos de trabajo del Sistema de Consejos.

Figura 13. Momentos de la ideación colaborativa en los eventos de la Escucha Ciudadana en el municipio de León. *Tomado del Plan 2050.*

La Escucha Ciudadana se desarrolló en dos modalidades: en 59 eventos y consultas presenciales, y mediante tres encuestas y consultas en línea, contando con la participación directa de 8 mil 550 personas.

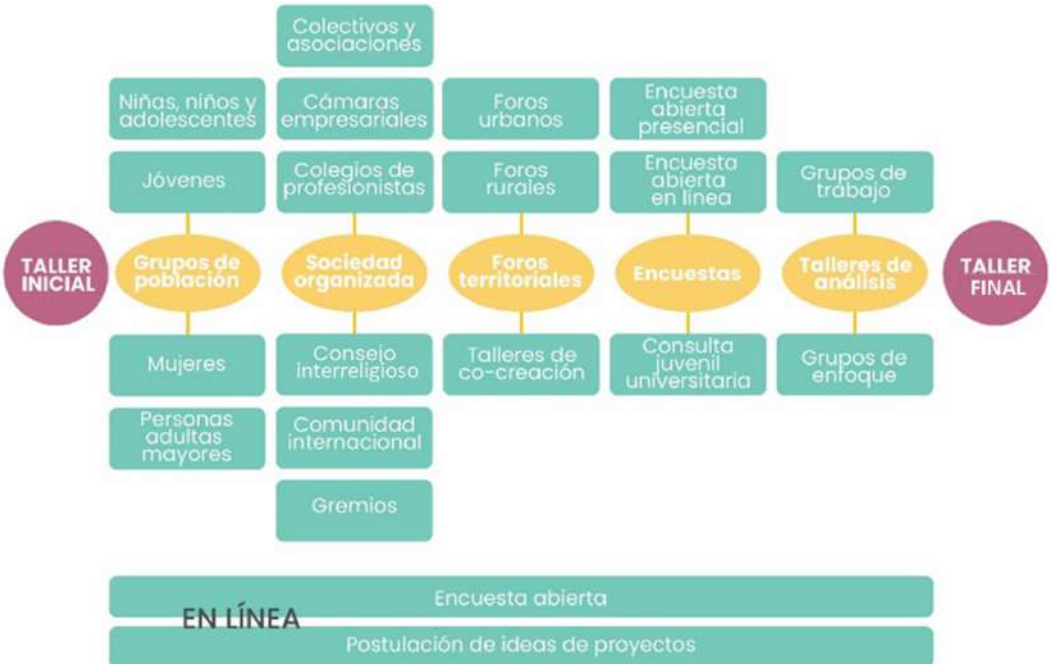

Figura 14. Proceso de la Escucha Ciudadana. *Tomado del Plan 2050.*

Los resultados de la Escucha Ciudadana se procesaron utilizando herramientas de inteligencia artificial y otros sistemas de gestión de información y datos; de manera particular, se aprovechó el sistema IA con el que el IMPLAN impulsa la innovación en la manera de procesar información cuantitativa y cualitativa de forma robusta y ágil, y que permite establecer un mecanismo para el seguimiento, monitoreo y evaluación del presente Plan durante toda su vigencia.

Figura 15. Imágenes de algunos eventos de la Escucha Ciudadana en León, 2023. *Tomadas del Plan 2050.*

En resumen, con referencia a los factores de mayor preocupación en los diversos ejes temáticos para el desarrollo derivado de las aportaciones de ideas en los talleres, foros colaborativos y encuestas virtuales y presenciales se identificaron las siguientes:

EJES	PROBLEMATICAS
Vida digna y desarrollo comunitario	Hogares sin los servicios básicos en asentamientos irregulares
	Abandono escolar y bajo nivel educativo
	Escasa cohesión e identidad social
	Prevalencia de hogares con vivienda precaria
	Alta morbilidad y difícil acceso a servicios públicos de salud
	Alto porcentaje de personas con menos de 3 salarios mínimos y en informalidad laboral
Nuevas vocaciones económicas y futuro de las actuales	Bajo nivel de diversificación de sectores económicos
	Turismo y servicios en modalidad tradicional
	Mayoría de MiPyMes en rezago
	Procesos productivos tienden a ser obsoletos ante la disrupción tecnológica
	Predomina la producción agropecuaria en economía primaria
	Mayoría de empresas cuero-calzado en modo tradicional y en vulnerabilidad
Seguridad y prevención	Número de policías por debajo de lo requerido, y con equipo insuficiente
	Deficiente sistema de procuración de justicia
	Escaso involucramiento social en prevención y denuncia de delitos
	Entorno urbano y ambiental propicios para la incidencia delictiva
	Violencia prevaleciente en comunidades y hogares
	Alta incidencia de violencia y abuso hacia la mujer y a minorías
Red de parques, espacios públicos y sustentabilidad	El desarrollo del municipio con bajo enfoque a la sustentabilidad
	Persiste la mala calidad del aire en parte del año
	Parques urbanos en incertidumbre financiera, y parques vecinales descuidados
	Bajo nivel de conciencia y de compromiso ciudadano hacia el ambiente
	Deterioro de espacios públicos por basura y vandalismo
	Sedentarismo en la mayoría de la población
Movilidad e infraestructura	El sistema de transporte público, muy tardado y con servicio deficiente
	Opciones de movilidad poco aptas para la multimodalidad
	Escasa cultura vial y de respeto a reglamentos de movilidad y de uso del espacio público
	Excesivo parque vehicular motorizado y contaminación ambiental
	Tendencia a la obsolescencia de vehículos a motor de combustión interna y de energías no renovables
	Circuitos viales y avenidas inconexas e incompletas en varias partes del municipio
Agua y servicios públicos metropolitanos	Deterioro y pérdida de cobertura vegetal en la sierra de Lobos
	Acuífero deficitario y cuerpos de agua con escasa captación pluvial
	Prevaleciente consumo de agua excesivo en actividades humanas y productivas
	Tendencia a la escasa precipitación pluvial y desaprovechamiento del agua de lluvia
	Decisiones sobre el uso del agua poco democráticas
	Bajo porcentaje de hogares y negocios colaboran en el manejo responsable de residuos sólidos
Participación ciudadana y gobierno abierto	Persisten procesos administrativos en modo convencional y poco efectivos
	Percepción ciudadana de deshonestidad y poca transparencia en la administración municipal
	Experiencia ciudadana de atención poco amigable y con conductas discriminatorias
	Riesgo de rezago por cambios tecnológicos y tendencias disruptivas en el entorno
	Discontinuidad en planes y proyectos al cambio de cada gobierno municipal y estatal
	Desempeño de las áreas del gobierno municipal de forma aislada y de bajo impacto

Figura 16. Problemáticas prioritarias identificadas en la Escucha Ciudadana en León, 2023. *Tomadas del Plan 2050.*

Integración y revisión

En la fase de integración se plantearon propuestas estratégicas de la mano con todas las dependencias y entidades municipales, de tal manera que estas atendieran las necesidades y problemáticas de las escuchas ciudadanas.

De manera consecuente, el 7 de noviembre de 2024, se presentó el proyecto del Programa Gobierno Municipal 2024-2027 ante el Consejo de Planeación de Desarrollo Municipal de León (COPLADEM).

El 11 de noviembre de 2024 se remitió el proyecto del Programa de Gobierno Municipal 2024-2027 al IPLANEG para su revisión y dictaminación de alineación, congruencia y consistencia con la planeación estatal

Como parte del proceso de revisión, el 22 de noviembre de 2024 se llevó a cabo una mesa de análisis con miembros del H. Ayuntamiento, con la intención de revisar los contenidos del proyecto y así conformar la versión que sería sometida a aprobación.

En este sentido, el 26 de noviembre de 2024 se aprobó el proyecto del Programa de Gobierno 2024-2027 por las Comisiones Unidas de Desarrollo Urbano, Ordenamiento Ecológico y Territorial, IMPLAN y Obra Pública; así como de Gobierno, Seguridad Pública, Academia Metropolitana, Tránsito y Prevención del Delito.

Finalmente, en sesión ordinaria del H. Ayuntamiento del 28 de noviembre de 2024 se aprobó el proyecto del Programa de Gobierno 2024-2027.

III. Filosofía de la Administración Municipal

La filosofía de la administración municipal de León para el periodo 2024-2027 está basada en un profundo compromiso con los valores de cercanía, transparencia y efectividad, **colocando siempre a las personas en el centro de cada decisión y acción**. Esta filosofía se nutre del espíritu que anima el lema **“Yo quiero a León”**, un llamado que **trasciende los intereses individuales** para abarcar un propósito compartido: construir un municipio que cada habitante pueda sentir suyo, cuidar y enorgullecerse de llamarlo hogar.

Misión

Trabajar con y para la gente de León, construyendo un gobierno humano, cercano y de resultados, que responda a las necesidades de cada comunidad y mejore la calidad de vida de sus habitantes. Nos comprometemos a ser un gobierno transparente y efectivo, orientado a impulsar un León seguro, inclusivo y sostenible, promoviendo la participación ciudadana y el desarrollo equitativo en cada acción que emprendemos.

Visión

Ser un modelo de ciudad en México, reconocida por su calidad de vida, innovación y sostenibilidad, donde cada habitante encuentre oportunidades para crecer y prosperar. Un León que inspire orgullo y pertenencia, que preserve su identidad y cultura, y que evolucione con un desarrollo justo y equilibrado. Nuestra meta es construir un León donde cada persona pueda decir con confianza: "**Yo quiero a León**" y ver reflejado en su ciudad un futuro compartido y prometedor.

Gobierno humano, cercano y de resultados.

Esta administración se define por ser un gobierno humano, sensible a las necesidades de su gente y comprometido con estar presente en los momentos cruciales de la vida de cada habitante. Este enfoque implica **escuchar de manera permanente** y comprender las historias, los desafíos y las aspiraciones de cada sector, adaptando nuestras acciones para que respondan a la realidad de cada comunidad.

Ser un gobierno cercano significa estar físicamente accesible en los barrios y colonias, ser receptivo a través de canales digitales y presenciales, y construir puentes de confianza que fomenten un sentido genuino de comunidad y colaboración.

La eficacia es el sello de esta administración. Nuestro compromiso con los resultados no es sólo una aspiración, sino una exigencia que se mide con rigor y transparencia.

Cada programa, proyecto y acción que se emprenda en este periodo tiene un propósito claro y objetivos definidos, **evaluables a través de indicadores que nos permitan verificar que estamos avanzando en la dirección correcta.**

Trabajamos con una visión de futuro, pero con el propósito constante de que cada acción genere un impacto positivo y tangible en la vida de los habitantes de León. Un gobierno de resultados significa que el bienestar ciudadano se traduce en logros medibles y en beneficios que perduran.

La esencia de "Yo quiero a León"

Este lema es más que una frase; es la manifestación de un compromiso compartido que une a los habitantes de León con su administración municipal. **"Yo quiero a León"** es el espíritu que nos impulsa a **cuidar y preservar lo que hace especial a nuestro municipio**, y a transformar lo que limita su desarrollo.

Es un llamado a actuar en conjunto, desde cada trinchera, con amor por nuestra ciudad y con la convicción de que cada acción puede generar un cambio positivo. En esta administración, **"Yo quiero a León"** se traduce en cada esfuerzo por impulsar una ciudad más inclusiva, justa y próspera para todos.

Principios y valores que nos guían

Esta administración se rige por los valores de **integridad, responsabilidad, equidad, inclusión y transparencia**.

Nos comprometemos a actuar con **honestidad y rendición de cuentas**, valorando la diversidad y promoviendo un ambiente de respeto hacia todos los habitantes. Creemos firmemente que la gobernanza debe ser inclusiva, garantizando que cada persona en León tenga voz y sea escuchada.

Estos valores sustentan nuestras decisiones y nos motivan a construir políticas que beneficien a todos sin distinciones, generando un León donde cada habitante encuentre las oportunidades que necesita para prosperar.

Compromiso con la sostenibilidad y el futuro

Esta administración también está comprometida en construir un León Vivo, un lugar que no solo brinde calidad de vida hoy, sino que garantice un entorno seguro y viable para las generaciones futuras.

Nos impulsa la responsabilidad de crear un desarrollo que sea amigable con el medio ambiente y que respete los recursos naturales que compartimos. Esta visión de sostenibilidad es fundamental para un León que busca evolucionar **sin perder su identidad**, un León donde el crecimiento económico, social y ambiental caminen de la mano.

La filosofía de la administración municipal 2024-2027 está orientada hacia el **servicio, la cercanía y la eficiencia**, en consonancia con la visión de **“Yo quiero a León”.**

Nos mueve el deseo de ser un gobierno que inspire confianza y que actúe con integridad, escuchando siempre a la ciudadanía y transformando cada reto en una oportunidad para construir juntos un mejor León.

IV. Diagnóstico

Contexto general

El municipio de León se ubica al noroeste del estado de Guanajuato, entre los Altos de Jalisco y la Sierra de Guanajuato; colinda al norte con los municipios de San Felipe y Lagos de Moreno, Jalisco; al sur con San Francisco del Rincón y Romita; al este con Guanajuato y Silao; al oeste con Purísima del Rincón y Unión de San Antonio, Jalisco. Tiene una extensión territorial aproximada de 128 mil hectáreas, lo que representa el 4.8% de la superficie del Estado.

De acuerdo con el PMDUOET 2020[1], en el municipio se definen tres zonas geográficas que determinan las condiciones de ocupación y aprovechamiento del territorio. Zona norte: Sierra de Lobos y La Patiña; Zona centro: área urbana, Ciudad Histórica y zonas de crecimiento; Zona sur: área agrícola. Estas zonas son la base para la definición de la ruta estratégica del modelo de desarrollo territorial, donde se implementan las políticas públicas y los proyectos estratégicos que buscan materializar la Visión para el desarrollo de León con un horizonte de tiempo al año 2050.

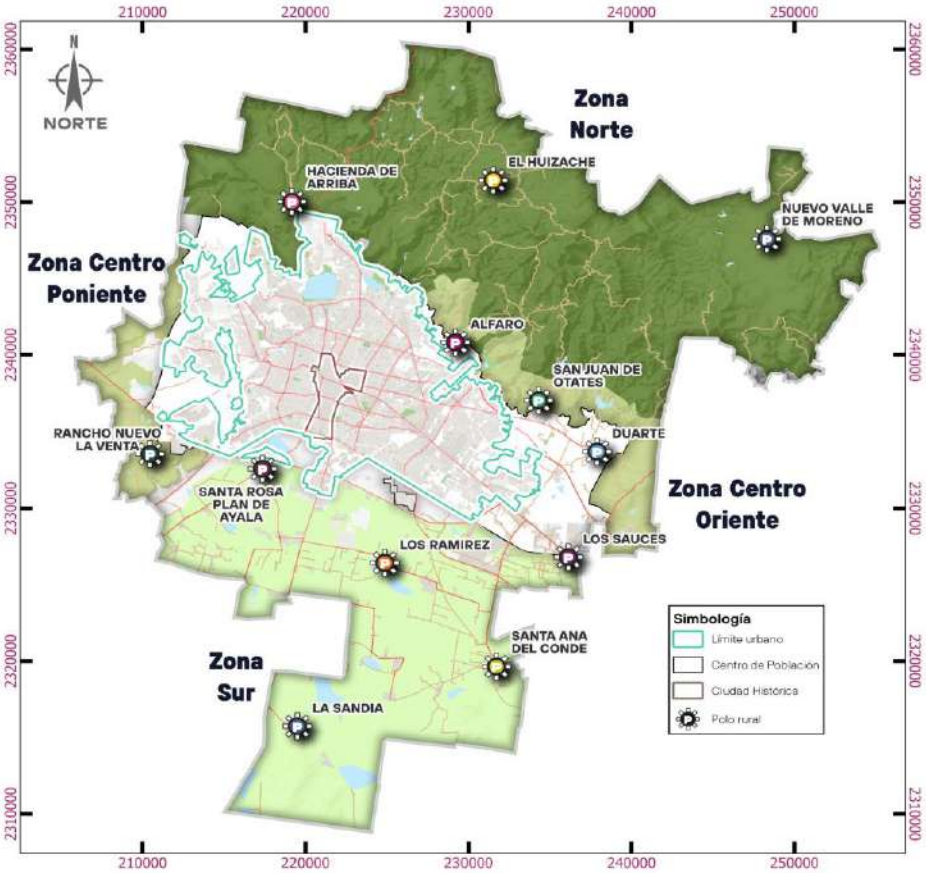

Figura 17. Mapa del municipio de León y su zonificación. *Elaborado por IMPLAN a partir del PMDUOET 2020.*

[1] Para efectos de la información presentada en el diagnóstico, se recopilaron los datos de acuerdo a su periodicidad con base en las fuentes consultadas.

Con base en información de los Censos de Población y Vivienda del INEGI (2000, 2010 y 2020), León registró en el año 2000 una población total de 1 millón 134 mil 842 habitantes; para 2010 la población estimada era de 1 millón 436 mil 480 y para el año 2020 la población incrementó a 1 millón 721 mil 215.

A partir de los registros del Censo de Población y Vivienda 2020 el municipio fue identificado como el tercero más poblado a nivel nacional, por debajo de Tijuana y de Iztapalapa; y también el más poblado a nivel estatal, representando el 27.9% de la población total del Estado de Guanajuato.

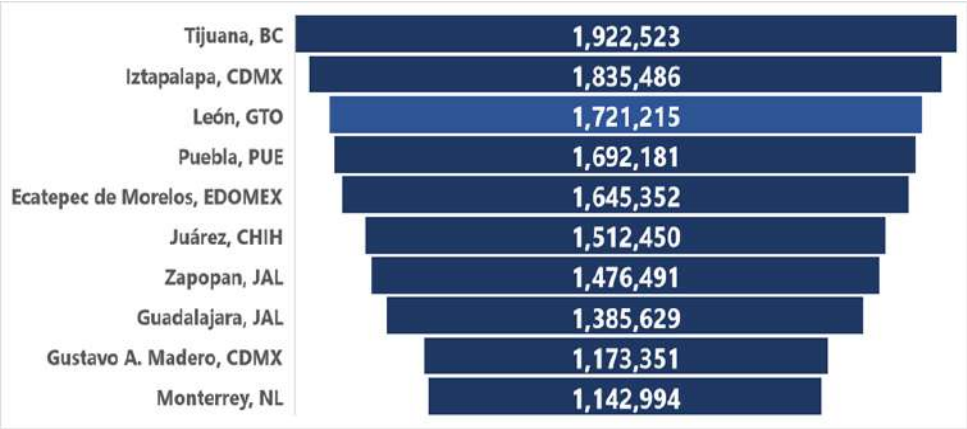

Figura 18. Comparativo de la población de León al 2020 con otras ciudades del país. *Elaborado por IMPLAN con datos de INEGI: Censo de Población y Vivienda 2020.*

Del total de población en el municipio, el 92.5% habita en la zona urbana (1 millón 593 mil 602 personas) y el 7.5% restante (127 mil 613 personas) habita en la zona rural, y se distribuye en las 7 delegaciones municipales de la siguiente manera:

Delegación	Población Total		
	Total	Zona urbana	Zona rural
Total municipal	**1,721,215**	**1,593,602**	**127,613**
Cerrito De Jerez	252,285	202,630	49,655
Del Carmen	260,387	223,513	36,874
San Miguel	207,577	182,485	25,092
San Juan Bosco	269,252	263,980	5,272
Cerro Gordo	212,540	207,456	5,084
Coecillo	345,835	340,530	5,305
Las Joyas	173,339	173,008	331

Figura 19. Población en las delegaciones de León. *Elaborado por IMPLAN con datos de INEGI. Censo de Población y Vivienda 2020, Principales resultados por AGEB y manzana urbana.*

Según CONAPO, para el año 2030 se proyecta que haya en León 1 millón 997mil 423 habitantes y 2 millones 210 mil 528 para el año 2040.

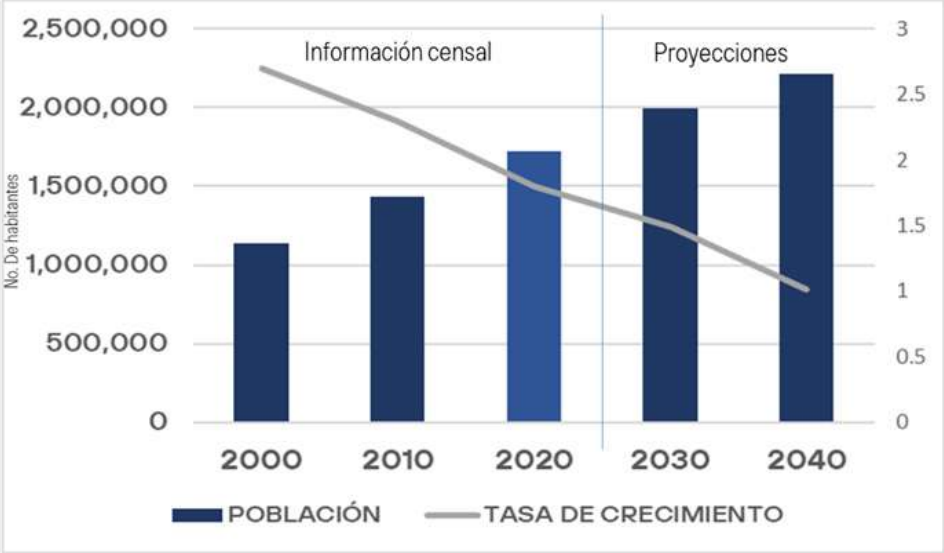

Figura 20. Población y tasa de crecimiento promedio del 2000 a 2020 y proyecciones de población para los años 2030 y 2040 para León. *Elaborado por IMPLAN con datos de INEGI: Censos de Población y Vivienda 2000, 2010 y 2020; y CONAPO: Proyecciones de Población 1990-2040.*

1. Sociedad

a) Características de la población

De la población registrada en el Censo de Población y Vivienda 2020, el 50.8% son mujeres y el 49.2% son hombres.

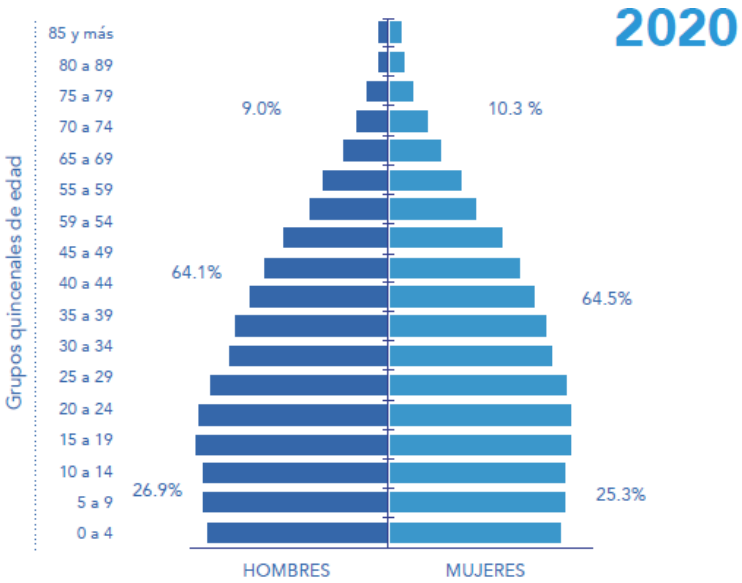

Figura 21. Pirámide de población de León. *Elaborado por IMPLAN con datos de INEGI: Censo de Población y Vivienda, 2020.*

Dinámica de la población

A nivel mundial el grupo de población de 60 años y más mantiene una tendencia creciente, superando al de población menor a los cinco años. Actualmente las personas menores a cinco años de edad (0 a 4 años) representan el 8.55% del total de población de León, mientras que las personas de 60 años y más abarcan el 9.62%. Se proyecta que en el año 2030 los menores de cinco años representarán el 7.01% y las personas de 60 años y más representarán el 11.55% del total de población, de acuerdo con estimaciones de CONAPO.

Asimismo, las proyecciones a 2030 indican que la población de 0 a 14 años de edad presentará una significativa reducción respecto al total, mientras la población de 60 años y más continúa creciendo con la característica de que la proporción de mujeres es mayor a diferencia del grupo de 0 a 14 años. Con respecto al grupo de personas de 15 a 59 años, no se observan grandes cambios proyectados en relación con la población total.

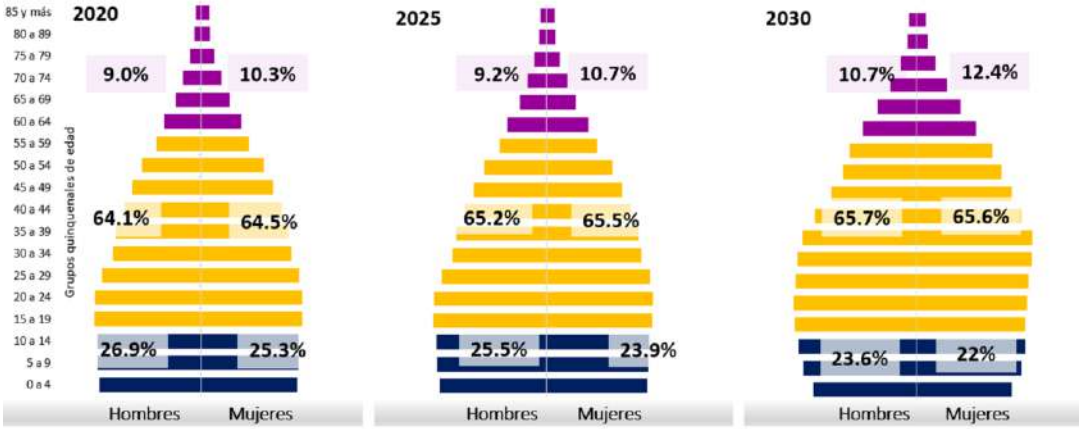

Figura 22. Estructura de la población por edad quinquenal y sexo en León, 2020, 2025 y 2030. *Elaborado por IMPLAN con datos de INEGI: Censo de Población y Vivienda 2020 y CONAPO: Reconstrucción y proyecciones de la población de los municipios 1990-2030.*

b) Vulnerabilidad social y grupos de atención prioritaria

De acuerdo al CONEVAL al 2020, León fue el municipio con el mayor número de personas en situación de pobreza; estimándose 816 mil 934 personas en esta condición.

Personas en Situación de Pobreza			
	2010	2015	2020
Total Municipal	545,519	522,736	816,934
Por grupos de edad			
Niñas, Niños y Adolescentes	244,385	213,108	308,657
Personas Jóvenes	106,347	103,383	178,079
Personas Adultas	171,448	180,107	290,365
Personas Adultas mayores	23,339	26,138	39,832

Figura 23. Población de León en situación de pobreza multidimensional, 2010, 2015 y 2020. *Elaborado por IMPLAN con base en CONEVAL: Medición de la pobreza. Pobreza por grupos poblacionales a escala municipal.*

Entre los factores que componen la pobreza multidimensional se encuentra la carencia por acceso a una alimentación de calidad. En el año 2020, 515 mil 767 leoneses se encontraban en dicha situación; las niñas, niños y adolescentes (NNA) son el grupo que mayormente enfrenta esta condición seguido del grupo de personas adultas.

Carencia por acceso a la alimentación	Número de personas
Niñas, Niños y Adolescentes	191,822
Jóvenes	110,560
Adultos	190,134
Adultos mayores	23,250
Total Municipal	515,766

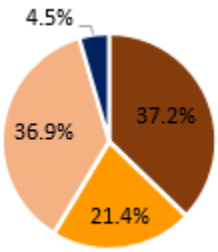

Figura 24. Población con carencia por acceso a la alimentación en León al 2020. *Estimaciones del IMPLAN con base en CONEVAL: Medición de la pobreza. Pobreza por grupos poblacionales a escala municipal.*

Es importante diferenciar las barreras del entorno a las que se enfrentan las personas, que pueden ser sociales o físicas y que les impiden desarrollar sus capacidades trayendo consigo discriminación y/o exclusión. Entre las barreras sociales están aquellas relacionadas con el sexo, edad, origen étnico, género y discapacidad; entre las barreras físicas está el habitar en zonas marginadas que carecen de servicios y equipamientos.

Niñas, Niños y Adolescentes (NNA)

Son un grupo poblacional que se enfrenta a limitaciones y desventajas en cuanto a educación, salud, vivienda de calidad, entre otras. En León, de las personas que se encuentran en alguna situación de pobreza, el grupo más grande corresponde a NNA (308 mil 657 personas que representan aproximadamente el 18%).

Porcentaje de Niñas, Niños y Adolescentes con carencias sociales

Carencias sociales	2010	2015	2020
Rezago educativo	13.2%	12.6%	13.1%
Acceso a los servicios de salud	24.8%	13.1%	25.5%
Acceso a la seguridad social	57.1%	46.8%	46.5%
Calidad y espacios de la vivienda	9.5%	10.3%	8.3%
Acceso a los servicios básicos en la vivienda	15.8%	6.6%	9.3%
Acceso a la alimentación	23.4%	31.5%	33.1%

Figura 25. Porcentaje de personas adultas mayores con carencias sociales en León, 2010, 2015 y 2020. *Elaborado por IMPLAN con base en CONEVAL: Medición de la pobreza. Pobreza por grupos poblacionales a escala municipal.*

En relación a las problemáticas anteriores, la violencia familiar es un fenómeno que vulnera los derechos de niñas, niños y adolescentes. En 2023 se iniciaron 3 mil 037 carpetas de investigación en León por esta causa ante las Procuradurías Generales de Justicia y Fiscalías Generales; además, debido a la percepción de inseguridad fuera de casa, al cierre del año el 47.5% de los leoneses mayores de edad no permitían que los menores salieran de su vivienda solos.

Entre las NNA que han sido víctimas de una mayor vulneración de sus derechos humanos se encuentran los que están bajo resguardo en alguna casa hogar o albergue. Al cierre del año 2023 en las casas hogar administradas por el municipio se protegían 163 NNA. Se trata de una situación creciente, ya que en el transcurso de 2024 se han contabilizado 28 NNA más bajo estas condiciones.

Por otro lado, se encuentran aquellas NNA en situación de calle. Durante 2023 en 35 recorridos realizados en avenidas principales de la ciudad como parte de las brigadas de concientización que realiza la Procuraduría Auxiliar de Protección de Niños, Niñas y Adolescentes del Municipio de León, se identificaron 17 casos; con respecto al avance del año 2024 se han realizado 25 recorridos con 11 casos identificados.

Personas con discapacidad

En León el 4.4% de la población, es decir 75 mil 129 personas, presentan alguna discapacidad física que les impide llevar a cabo tareas básicas de la vida diaria ya sea porque las realizan con mucha dificultad o porque no pueden hacerlo; lo que además genera restricciones en la participación experimentada al involucrarse en situaciones de su entorno.

Del total de personas con alguna discapacidad, 32 mil 379 tienen 60 años y más, 34 mil 156 tienen de 15 a 59 años y 8 mil 573 tienen de entre 0 a 14 años de edad. A su vez, el 18.3% de este grupo de personas con discapacidad no tiene afiliación a servicios de salud.

Personas jóvenes (juventudes)

En 2020, con respecto al sector juvenil de la población de León, un total de 178 mil 079 personas de entre 18 y 29 años se encuentran en alguna situación de pobreza. Estas juventudes, debido a diversas causas y contextos, no cuentan con las mismas posibilidades para ejercer sus derechos o contar con condiciones de vida favorables para su bienestar; lo que se ve reflejado en el paulatino incremento del número de jóvenes en tal situación.

Entre las principales carencias que enfrenta este grupo se encuentra el acceso a la salud. En 2015 había 91 mil 511 jóvenes con esta carencia, en 2020 la cifra aumentó a 135 mil 368. A la par, el número de personas jóvenes que carecen de seguridad social se ha elevado pasando de 190 mil 647 a 228 mil 485 de 2015 a 2020, respectivamente.

En cuanto al rezago educativo de la población joven, éste ha disminuido del año 2015 al 2020 periodo en el que pasó de 71 mil 433 a 66 mil 406 personas. No obstante, la cobertura educativa de educación superior en León alcanza al 34.1% de los jóvenes.

Personas adultas mayores

Es otro grupo poblacional de interés, debido a que en esta etapa de la vida las personas experimentan varios cambios a nivel físico y social que requieren más y mejor atención en cuanto a sus condiciones de salud, alimentación, vivienda y seguridad social; que son parte de sus derechos necesarios para la mejora de su bienestar.

De acuerdo al CONEVAL, en León las personas adultas mayores de 65 años que se encuentran en alguna situación de pobreza han aumentado; al 2020 se identificaron 39 mil 832. Las principales carencias a las que se enfrentan de acuerdo con el reporte a ese año son, en primer lugar, el rezago educativo seguido por el acceso a la alimentación y, en tercer lugar, el acceso a los servicios de salud.

Porcentaje de Personas Adultas Mayores con carencias sociales

Carencias sociales	2010	2015	2020
Rezago educativo	62.3%	55.2%	52.2%
Acceso a los servicios de salud	14.5%	9.0%	17.9%
Acceso a la seguridad social	23.5%	1.3%	10.5%
Calidad y espacios de la vivienda	3.1%	3.7%	2.7%
Acceso a los servicios básicos en la vivienda	-	4.4%	6.7%
Acceso a la alimentación	12.2%	26.7%	24.7%

Figura 26. Porcentaje de personas adultas mayores con carencias sociales en León, 2010, 2015 y 2020.
Elaborado por IMPLAN con base en CONEVAL: Medición de la pobreza. Pobreza por grupos poblacionales a escala municipal.

Personas indígenas

Los pueblos originarios son víctimas cotidianas de la discriminación; la invisibilidad histórica y estructural que han sufrido estos grupos, aumenta su vulnerabilidad y exclusión generando en consecuencia que no tengan acceso al ejercicio de sus derechos fundamentales.

La población de este sector establecida en León representa el 27.1% del total de población indígena del Estado de Guanajuato, en el que se estima un total de 25 mil 976 habitantes en hogares indígenas.

Las personas indígenas establecidas en el municipio de León, han migrado de sus pueblos originarios a lo largo del tiempo; en 2020 había 7 mil 043 personas en hogares censales indígenas, lo que representa el 0.4% de la población total del

municipio, y se estima de acuerdo al CONEVAL que el 57.0% de ellas se encuentra en situación de pobreza multidimensional.

Personas afromexicanas o afrodescendientes

En México según los datos del Censo Población y Vivienda 2020, al menos 2 millones 576 mil 213 personas se reconocen como afromexicanas, término adaptado a partir del concepto de personas afrodescendientes para dignificar a las personas mexicanas que tienen ascendencia africana.

En el municipio de León, de acuerdo al mismo censo, habitan 47mil 366 personas que se autodescriben como afromexicanas o afrodescendientes debido a que sus antepasados tenían esas características o porque preservan sus costumbres y tradiciones.

Población que se autodescribe como afromexicana o afrodescendiente			
Grupo de edad	Total	Hombres	Mujeres
0 a 14 años	10,279	5,323	4,956
15 a 59 años	32,072	15,982	16,090
60 años y más	5,008	2,363	2,645
No especificó edad	7	3	4
Totales	**47,366**	**23,671**	**23,695**

Figura 27. Población de León que se autodescribe como afromexicana o afrodescendiente, 2020. *Elaborado por IMPLAN con base en INEGI. Censo de Población y Vivienda 2020.*

Por otro lado, debe considerarse la población afrodescendiente que transita por el territorio municipal que proviene de otro país, ya que de acuerdo con el artículo 16 de la Ley para el Gobierno y Administración de los Municipios del Estado de Guanajuato: “La población de un municipio se integra por las personas que residan habitual o transitoriamente dentro de su territorio”.

Personas de la diversidad sexual

Otro grupo poblacional que se enfrenta a la desigualdad en el trato, así como de oportunidades y derechos, son aquellas personas cuyas características sexuales, de identidad de género y orientación sexual no se ajustan a las expectativas socialmente establecidas; es decir, aquél con identidad de género u orientación sexual identificada como población lésbico, gay, bisexual, transexual, transgénero, travesti e intersexual (LGBTI+).

De acuerdo a la Encuesta Nacional sobre Diversidad Sexual y de Género (ENDISEG, 2021), se estima que, en México, 4 millones 999 mil 548 personas de 15 años y más se identifican como personas LGBTI+; en Guanajuato se identifican así el 4.9%, estimándose un total de 227 mil 957 personas.

Mujeres

En León las mujeres representan la mayoría del total de población municipal (50.8%) y al mismo tiempo, son el 50.3% de las personas en situación de pobreza. En los

últimos 20 años su posición como jefas de hogar ha ido en aumento, pues habitan 511 mil 812 personas en el 31% de los hogares con jefatura femenina registrados al 2020.

Asimismo, prevalecen las desigualdades entre mujeres y hombres. En el caso de León, en 2020 había 71 mujeres por cada 100 hombres en cargos de dirección y gerencia en instituciones privadas.

Por otra parte, en el 24% de los hogares en los polígonos de desarrollo, las mujeres manifestaron haber tenido momentos difíciles pero tolerables, mientras un 4% señaló haber tenido muchos problemas. Estos casos en su mayoría fueron por dificultades económicas, pérdida de empleos, el incremento de la carga de trabajo o por atender asuntos relacionados con la obligación escolar de las hijas e hijos (IMPLAN, 2021).

Además de las diversas barreras sociales, económicas y del entorno que se contraponen a las personas en situación de vulnerabilidad, la inseguridad constituye una problemática persistente en el municipio. En el caso de las mujeres, el 81.6% percibe inseguro vivir en esta ciudad, mientras que el 66.3% de ellas se sienten inseguras en las calles que habitualmente transitan[2].

Entre las principales preocupaciones relacionadas a este tema se encuentran los índices de violencia en la comunidad, en el seno familiar y en contra de las mujeres. En 2023 se registraron 3 mil 037 delitos clasificados como violencia familiar (6.2% del total de denuncias). Por otra parte, con respecto a los delitos que afectan la libertad y la seguridad sexual, representaron el 1.46% de las denuncias, proporción que disminuyó en comparación con 2015, año en que representaron el 1.9%.

En relación a esto, en 2023 el 8.27% de las llamadas realizadas al número de emergencias 911, es decir 54 mil 055, fueron por abuso sexual, violación, violencia sexual, violencia contra la mujer, violencia de pareja o violencia familiar.

c) Salud

Enfermedades crónico degenerativas y mortalidad

En León se tiene una tasa general de mortalidad de 5.7 defunciones por cada 1 mil habitantes. Entre las tres principales causas de muerte en la última década se encuentran los padecimientos crónico degenerativos como las enfermedades del corazón, la diabetes *mellitus,* así como los tumores malignos que al 2022, en conjunto, representaron el 48.17% del total de defunciones de residentes habituales en León.

Estos padecimientos afectan en mayor medida a las personas adultas mayores de 60 años y más. De las 4,720 defunciones por Diabetes mellitus, enfermedades del

[2] ENSU INEGI, 4o. trim. 2023

sistema circulatorio y tumores malignos, 2,676 defunciones fueron personas adultas mayores de 60 años y más.

Otro grupo con mayor vulnerabilidad es la población infantil. En 2022, en León de cada 1 mil nacimientos 10 niñas y niños menores de un año fallecieron; las principales causas de estas defunciones son consecuencia de malformaciones congénitas, deformidades, anomalías cromosómicas, ciertas afecciones originadas en el periodo perinatal y complicaciones del embarazo y parto.

Durante varias décadas, las muertes por enfermedades infecciosas relacionadas con el sistema respiratorio se habían mantenido estables, siendo las enfermedades crónicas de las vías respiratorias la causa de defunción más frecuente. A partir del año 2020 las defunciones por influenza (gripe) y neumonía se incrementaron significativamente. En el municipio, al 2022, de cada 100 casos de defunción por influenza y neumonía 72 fueron de personas adultas mayores.

Causa de la defunción	2018	2019	2020	2021	2022
Tumores malignos	969	1,001	1,037	1,079	1,049
Diabetes mellitus	1,290	1,307	1,840	1,650	1,438
Enfermedades del sistema circulatorio	1,769	1,722	2,308	2,476	2,233
Subtotal	*4,028*	*4,030*	*5,185*	*5,205*	*4,720*
	50.01%	*48.41%*	*41.02%*	*40.09%*	*48.17%*
Total de defunciones	**8,055**	**8,325**	**12,641**	**12,983**	**9,798**

Figura 28. Principales causas de defunción en León. *Elaborado por IMPLAN con datos de INEGI: Estadísticas Vitales, 2022.*

En lo referente a la salud mental, de acuerdo a las estadísticas vitales de INEGI los casos de muerte por trastornos mentales y del comportamiento debido al uso de sustancias psicoactivas mantienen una tendencia descendente. En 2022 se registraron 23 defunciones de residentes del municipio por esta causa siendo la población masculina entre 30 y 59 años de edad la de mayor incidencia.

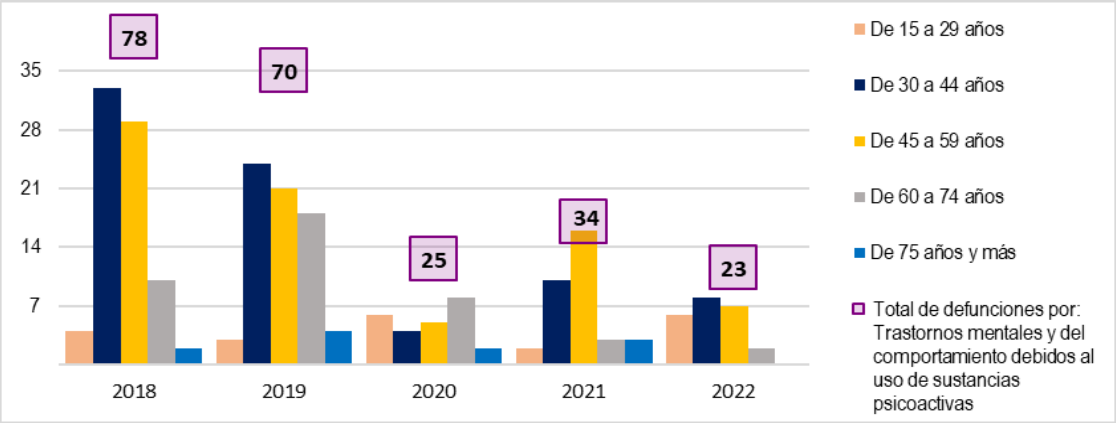

Figura 29. Defunciones por Trastornos mentales y del comportamiento debidos al uso de sustancias psicoactivas en León, 2018-2022. *Elaborado por IMPLAN con datos de INEGI: Estadísticas Vitales, 2022.*

El suicido es otro problema de salud pública; de acuerdo a la Organización Mundial de la Salud (OMS) es la segunda causa de muerte entre la población joven de 15 a 29 años de edad. En León durante 2022 se registraron 152 casos, de los cuales 60 corresponden a personas de este grupo de edad, se trata de hombres en su mayoría.

Rangos de edad	Total	Hombre	Mujer
Suicidios totales	**152**	**121**	**31**
De 0 a 14 años	**8**	5	3
De 15 a 29 años	**60**	48	12
De 30 a 44 años	**59**	49	10
De 45 a 59 años	**18**	14	4
De 60 a 74 años	**5**	3	2
De 75 años y más	**2**	2	0
No especificado	**0**	0	0

Figura 30. Número de suicidios en León. *Elaborado por IMPLAN con datos de INEGI: Estadísticas Vitales, 2022.*

Infraestructura y equipamiento para atención de la salud

En León el equipamiento público de salud se integra con 78 unidades de consulta externa y 11 unidades de hospitalización, así como una unidad de consulta externa de servicios médicos universitarios. Asimismo, se tiene registro de 89 unidades de consulta externa y 52 unidades de hospitalización privada (DGIS, febrero 2024).

Institución	Unidades médicas en operación	
	De Consulta Externa	De Hospitalización
Públicos		
Secretaria de Salud (SSA)	69	6
Instituto Mexicano del Seguro Social (IMSS)	6	4
Instituto de Seguridad y Servicios Sociales para Los Trabajadores del Estado (ISSSTE)	1	1
Centros de Integración Juvenil (CIJ)	1	0
Secretaria de Comunicaciones Y Transportes (STC)	1	0
Total	**78**	**11**
Privados		
Servicios Médicos Universitarios (HUN)	1	0
Servicios Médicos Privados (SMP)	89	52

Figura 31. Unidades Médicas en Operación en León. *Elaborado por IMPLAN con datos de la Secretaría de Salud, DGIS: Catálogo CLUES, 2023.*

En el municipio se estima que por cada 1 mil habitantes en instituciones de salud pública hay 2.4 médicos en contacto con el paciente y 3.2 personas especializadas en enfermería (DGIS, 2022). En el mismo periodo, las instituciones públicas de salud identificaron 830 consultorios, así como 1 mil 837 camas de hospitalización.

En 2020 se registraron 381 mil 804 personas sin afiliación a servicios de salud; de estas personas el 70.8% fueron de 15 a 59 años de edad, 23.3% correspondió a niñas, niños y adolescentes de 0 a 14 años y el 5.8% fueron personas adultas mayores de 60 años y más.

La disminución en el acceso a servicios de salud en los últimos años se ha visto reflejado en los casos de defunción de personas sin afiliación a los mismos. En 2022 el 31.07% de las defunciones se encontraba bajo estas circunstancias.

Año	Total de defunciones	Defunciones de personas sin afiliación a servicios de salud	Porcentaje
2018	8,055	834	10.35%
2019	8,325	1,037	12.46%
2020	12,641	2,361	18.68%
2021	12,983	3,437	26.47%
2022	9,798	3,044	31.07%

Figura 32. Defunciones de personas sin afiliación a servicios de salud en León. *Elaborado por IMPLAN con datos INEGI: Estadísticas Vitales, 2022.*

Debemos entonces de transitar hacia la definición de Sistemas de Cuidados más integrales, con mayor nivel de articulación interinstitucional y complementariedad entre los diferentes programas y servicios otorgados desde todos los niveles de gobierno, resaltando la relevancia de los cuidadores primarios en las políticas que de aquí se deriven.

Bienestar animal

Las mascotas abandonadas en la calle están ligadas a problemas de salud pública. La administración municipal ha implementado campañas para el trato digno y la prevención de enfermedades zoonóticas como la sarna, que es altamente contagiosa para el ser humano causando comezón y en casos graves sangrados en la piel y anemia leve. León es el único municipio a nivel nacional que otorga el tratamiento contra esta zoonosis de manera gratuita.

Asimismo, con el objetivo de reducir la población de animales en situación de calle se brindan servicios de esterilización de perros y gatos; entre 2021 y 2024 se han realizado 83 mil 097, lo cual aún es poco contemplando el número estimado de mascotas en hogares. Además, se llevan a cabo diversas campañas de concientización ciudadana y acciones orientadas a su protección que incluyen ferias de salud y programas de adopción.

De acuerdo a la Encuesta Nacional de Bienestar Autorreportado (ENBIARE) 2021, se estima que en Guanajuato, en 7 de cada 10 hogares con población alfabeta de 18 años y más, hay al menos una mascota.

Es importante señalar que una mascota en el hogar, implica gastos en alimentación, limpieza y otros; en cuestión de salud se requiere de servicios veterinarios. De acuerdo al Directorio Estadístico Nacional de Unidades Económicas[3] en zonas

[3] Consulta DENUE 3/10/24

urbanas de León se identifican 178 establecimientos que brindan servicios veterinarios; no obstante, para un hogar que ocupa el 31.1% de un salario mínimo para comprar alimentos, el gasto en mascotas puede ocasionar algunos desajustes.

d) Educación

Escolaridad promedio y rezago educativo

En temas de educación, la realidad de León no dista de la nacional; por ejemplo, en el municipio el grado promedio de escolaridad de la población de 15 años y más pasó de 9.2 en 2015 a 9.75 en 2020, mientras que a nivel nacional fue de 9.1 y 9.7 respectivamente, que equivale al nivel secundaria terminada.[4]

En cada nivel educativo se presentan diversas situaciones que repercuten en la transición escolar. En el ciclo escolar 2022-2023 la cobertura educativa en preescolar fue de 64.7%; en primaria de 95.7%; en secundaria 86.6%; en bachillerato o media superior 70.5% y en educación superior del 34.7%. Sin embargo, se mantienen por debajo de la registrada en el ciclo escolar previo a la pandemia (2018-2019).

Rezago educativo por grupos de edad	Número de personas
Niñas, Niños y Adolescentes	76,133
Jóvenes	66,406
Adultos	127,403
Adultos mayores	49,153
Total Municipal	**319,095**

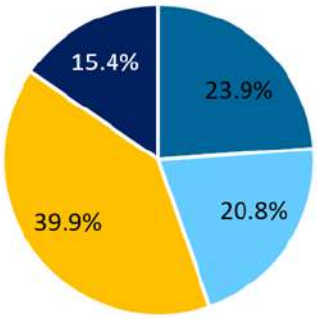

Figura 33. Población en situación de rezago educativo en León al 2020. *Estimaciones del IMPLAN con base en CONEVAL: Medición de la pobreza. Pobreza por grupos poblacionales a escala municipal.*

Las condiciones de marginación repercuten de forma más intensa en el acceso a la educación. En el caso de León, de cada 100 NNA entre 3 y 14 años que no asisten a la escuela, 30 habitan en algún polígono de desarrollo y 10 en la zona rural. El abandono escolar se intensifica al cursar la educación media superior (preparatoria o bachillerato).

Una de las causas de la pobreza multidimensional es el rezago educativo, el cual afecta a cada grupo poblacional de forma diferente; por un lado, se encuentran NNA y juventudes que por diversas circunstancias no asisten a la escuela; y, por otro lado, las personas adultas que no concluyeron su educación básica, o aquellas que no saben leer ni escribir.

Al 2020, en León había 319 mil 095 personas con rezago educativo, lo que representa aproximadamente el 18.5% de su población total; siendo el grupo de

[4] Con los datos disponibles en el Censo de Población y Vivienda, se identifican personas que han cumplido con al menos un año de educación preescolar.

adultos de 30 a 64 años de edad el que mayor rezago presenta, pues en ese año se registraron 127 mil 403 personas en esta condición.

e) Vivienda y servicios básicos

Distribución y acceso a la vivienda

La seguridad en la tenencia de vivienda consiste en aquellas condiciones que garanticen a sus ocupantes protección jurídica contra el desalojo forzoso, el hostigamiento y otras amenazas (ONU-HABITAT). De acuerdo con información del Censo de Población y Vivienda 2020 en el municipio se registraron 511 mil 648 viviendas, de las cuales 440 mil 870 están habitadas (86.2%), de éstas 440 mil 662 son particulares y 208 se habitan de forma colectiva.

En cuanto a las viviendas particulares habitadas, se estimó que el 64.7% son propias, el 23.0% son alquiladas, el 11.1% son de algún familiar o prestada, y el 1.1% se encuentran en otra situación o no fue especificado el tipo de tenencia. Otro factor de inseguridad en relación con este tema es la irregularidad de los terrenos en los se asientan las viviendas.

En León el 46.2% de la población trabaja en condiciones de informalidad laboral, esta población carece de prestaciones laborales; una de las cuales es el financiamiento para la vivienda. Sin embargo, incluso para la población que tiene un empleo formal con prestaciones, es complicada la compra de una vivienda, ya que de acuerdo a la Sociedad Hipotecaria Federal (SHF) el costo promedio en México para el primer trimestre de 2024 fue de $1 millón 702 mil pesos.

De la mano de esta situación, en León, el salario base de cotización promedio de los puestos de trabajo registrados en el Instituto Mexicano del Seguro Social (IMSS) fue de $14 mil 375.58 pesos al mes, lo cual puede resultar insuficiente para la adquisición de una vivienda de calidad considerando el porcentaje de un salario mínimo que se destina en México para la compra de alimentos, que es de aproximadamente $2 mil 322 pesos mensuales.

Como consecuencia de lo anterior, una parte de la población, adquiere terrenos no regularizados que se ofrecen a un bajo costo, donde las familias pagan mensualidades acordes a la disponibilidad de sus ingresos; lo negativo es que estos terrenos por las zonas en que se encuentran y su situación jurídica no cuentan con los servicios básicos, y en ocasiones resultan en ventas fraudulentas.

De acuerdo al Censo Nacional de Gobiernos Municipales y Demarcaciones Territoriales de la Ciudad de México de INEGI-, en el año 2022 en León se identificaron 113 asentamientos irregulares en los que se ubican 88 mil 967 personas.

Características de las viviendas y habitabilidad

En el municipio hay 32 mil 480 viviendas construidas con materiales en deterioro, regulares y/o con precariedad en espacios (Sistema Nacional de Información e Indicadores de Vivienda, SNIIV 2020). Asimismo, se identifican 5 mil 965 viviendas con piso de tierra en las que habitan 25 mil 125 personas y 9 mil 189 viviendas que cuentan con un solo cuarto.

Entre las viviendas con características que no brindan condiciones aptas para ser habitadas se observa un incremento en el promedio de ocupantes, tal es el caso de los locales no construidos para habitación, en los que viven 1 mil 561 personas y los refugios, en los hay 541 personas.

De acuerdo al Censo de Población y Vivienda 2020, hay porcentajes altos en la provisión de los servicios básicos a la vivienda (agua, drenaje y electricidad); sin embargo, el 4.1% de la población en el municipio no dispone de agua potable entubada (70 mil 061 personas distribuidas en 15 mil 707 viviendas particulares habitadas); por lo que sus maneras de abastecimiento incluyen pozos, llaves comunitarias, de otras viviendas, de un río, arroyo o lago, pipas o mediante captación pluvial.

Considerando aquellas personas que declararon disponer de agua entubada sólo en el patio o terreno pero que proviene de otra fuente, la población con acceso limitado a agua potable de calidad incrementa. En cuanto a la forma de almacenamiento de agua, 84 de cada 100 viviendas disponen de tinaco y 33 de cisterna o aljibe.

Por su parte, la disponibilidad de drenaje afecta al 0.7% de la población municipal, es decir, 11 mil 508 personas carecen de él. El servicio de energía eléctrica es el que tiene mayor suministro, hay aproximadamente 971 hogares que no cuentan con él. Referente a otros servicios, el 59.7% del total de hogares cuenta con acceso a internet, y 44% dispone de computadora; el 31.9% disponen de calentador solar, y el 3.16% cuenta con aire acondicionado.

f) Cultura y deporte

Actividad física y equipamiento para la práctica del deporte

El municipio cuenta con un equipamiento representativo para promover y fomentar la cultura física, el deporte y la recreación de sus habitantes; se compone principalmente por ocho unidades deportivas y 66 mini deportivas. Además, es destacable que sus deportistas de alto rendimiento representan más del 60% del medallero Estatal en los Juegos Nacionales CONADE.

Por otro lado, de acuerdo a un estudio realizado por la Universidad de La Salle en 2022, el 43% de la población de León presenta algún tipo de sedentarismo, caracterizado por la permanencia de estar sentado en promedio 5.7 horas al día por el uso de dispositivos electrónicos; esta es una de las razones por las que es necesario desarrollar programas de intervención y activación en colonias y

comunidades fomentando la activación y el deporte social, a la par de encauzar a la recuperación de espacios públicos.

Infraestructura y difusión cultural

Entre los equipamientos culturales del municipio se encuentran 22 bibliotecas públicas municipales, 34 salones de cultura, 11 centros comunitarios y 3 plazas de la ciudadanía. En general tienen cobertura en toda la zona urbana, en varias delegaciones rurales y están abiertos a todo público.

El gobierno municipal cuenta con escuelas de educación artística como la Escuela de Música de León y la Escuela de Artes Plásticas Antonio Segoviano; también existen talleres de iniciación a las artes que son impartidos en las Casas de la Cultura Diego Rivera y Efrén Hernández. Estos equipamientos tienen una oferta académica variada y asequible, y organizan muestras de conciertos, danza y exposiciones.

El Instituto Cultural de León (ICL) a través de su programa anual de exposiciones y activaciones artísticas en sus diferentes recintos lleva a cabo actividades de fomento a la lectura, noches de concierto en la Casa Luis Long, muestras de danza contemporánea y folklórica, ciclos de exposiciones en las galerías y el Museo de las Identidades Leonesas, de cine de arte mediante los programas: *Cine Club, Cine en tu Plaza, Cinito Comunitario, Muestra Internacional de Cine* y como sede del *Foro Internacional de la Cineteca.*

De igual manera, se realizan mensualmente actividades literarias en redes sociales y se publica la revista cultural Alternativas. En 2023 tuvieron lugar 39 presentaciones artísticas y culturales en la Red de Parques, teniendo un alcance de 4 mil 955 participantes y se ha dado mayor impulso a la red de orquesta y coros infantiles comunitarios. En colaboración directa del ICL con colectivos de artistas también se realizan eventos de impacto nacional e internacional como son la Feria Nacional del Libro, el Festival Internacional de Arte Contemporáneo en León y Festival Internacional Cervantino.

Asimismo, existen programas de participación ciudadana que se llevan a cabo de forma gratuita en zonas que se encuentran alejadas del centro de la ciudad; parte de esto son los programas *Llegando a ti*, mediante el cual se realizaron 26 actividades en 2023 que en total contaron con una participación de 4 mil 444 personas, o el programa *Territorios Culturales* mediante el que también se han puesto en marcha actividades como las verbenas culturales.

Además, en los diferentes recintos y jardines que integran el Fórum Cultural Guanajuato, tienen lugar manifestaciones artísticas permanentes e itinerantes dirigidas a diversos grupos de edad que garantizan la accesibilidad y la inclusión social. No obstante, pese a los esfuerzos por lograr un mayor alcance y difusión de actividades culturales, la participación e involucramiento de la sociedad en general continúa siendo baja en comparación con el número de habitantes del municipio

Ciudad Histórica y patrimonio

En la Ciudad Histórica se han diseñado proyectos muy particulares con el fin de promover el rescate del valor cultural e histórico del municipio; sin embargo, a pesar de contar con una importante cantidad de inmuebles catalogados por el Instituto Nacional de Antropología e Historia (INAH), la pérdida de éstos ha sido considerable y su condición actual es de deterioro en superficies y fachadas causado en parte por el vandalismo, el escaso mantenimiento y el abandono de las construcciones.

De acuerdo al Padrón de Esculturas y Monumentos con el que cuenta la Dirección General de Desarrollo Urbano existe un registro aproximado de 90 monumentos, los cuales se encuentran distribuidos principalmente en la zona urbana del municipio tanto en espacios públicos como en camellones y/o glorietas; su estado de conservación es muy variable.

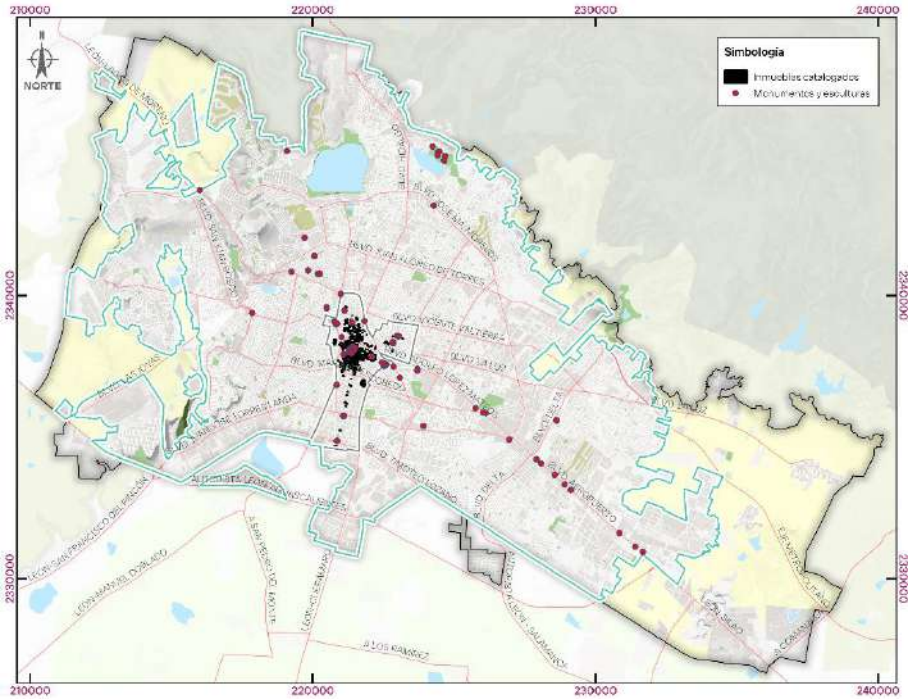

Figura 34. Mapa del patrimonio tangible urbano de León. *Elaborado por IMPLAN con información de la Dirección General de Desarrollo Urbano, 2023.*

Asimismo, los mecanismos de gestión y coordinación de acciones para la administración de la Ciudad Histórica están bajo la responsabilidad de varios actores, lo que ha representado limitantes para atender las diversas problemáticas vinculadas a esta característica zona del municipio.

En cuanto al patrimonio cultural intangible, León se caracteriza por contar con diversas festividades y celebraciones populares de carácter cívico o religioso entre otros elementos como la gastronomía local, sin descartar aquellas promovidas por el ICL como es el Festival de la Muerte, que durante los meses de octubre y noviembre de 2023 tuvo una afluencia de 13 mil 900 personas, aproximadamente.

Las galerías, museos y teatros también forman parte del patrimonio tangible, al mismo tiempo que lo concentran. El gobierno municipal tiene bajo su resguardo y

operación museos y galerías que anualmente reciben en promedio 70 mil visitantes. A estos inmuebles de relevancia cultural e histórica se suman el Teatro Manuel Doblado, la Plaza de Gallos, el Archivo Histórico Municipal, la Casa Luis Long y la Casa de la Cultura Diego Rivera por mencionar algunos.

Por otra parte, de acuerdo con el estudio *Ruta paisajística en el sur del municipio de León* (IMPLAN 2022), los elementos de patrimonio cultural tangible identificados en los polos rurales corresponden a haciendas y trojes, principalmente. Es importante señalar que la mayor parte de estos bienes culturales se localiza en los polígonos de Santa Rosa y La Sandía.

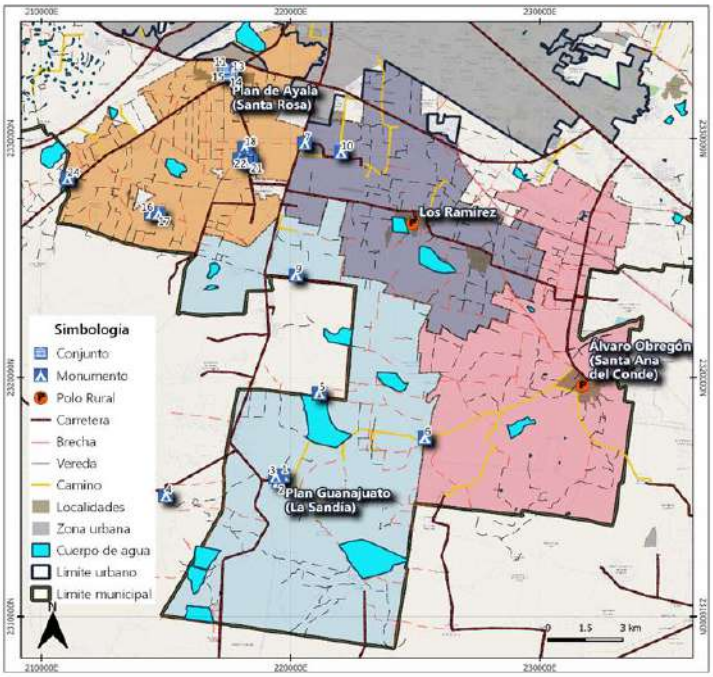

IMPLAN · LEÓN

Patrimonio Identificado en la zona Sur

ID	LOCALIDAD	USO ORIGINAL
1	Plan de Guanajuato	Hacienda
2	Plan de Guanajuato	Trojes
3	Plan de Guanajuato	Presa
6	Barretos	Capilla
4	Jesús del Monte	Capilla
5	Plan libertador	Capilla
7	Los Arcos	Capilla
10	San Antonio de los Tepetates	Capilla
9	San José del Resplandor	Capilla
11	Ciudad del Niño Don Bosco	Hacienda
12	Ciudad del Niño Don Bosco	Molino
13	Ciudad del Niño Don Bosco	Trojes
14	Ciudad del Niño Don Bosco	Capilla
15	Ciudad del Niño Don Bosco	Casa habitación
16	San José de los Sapos	Capilla
17	San José de los Sapos	Hacienda
18	San Pedro del Monte	Jardín de hacienda

Figura 35. Mapa del patrimonio identificado en el Sur de León. *Tomado del estudio Sistema de Paisajes Culturales. IMPLAN, 2022.*

Entre los elementos encontrados, 4 de ellos están catalogados por el INAH: la Hacienda La Sandía, una Troje en la Hacienda La Sandía, la Presa La Sandía y la Capilla de San José de los Arcos.

2. Economía

a) Dinámica económica del municipio

En 2023 León se ubicó en la posición 14 respecto a las 17 ciudades de más de un millón de habitantes en el Índice de Competitividad Urbana del IMCO, lo que indica un nivel de competitividad media baja[5].

Asimismo, en 2019, el municipio generó $116 mil 230 millones de pesos de Valor Agregado Censal Bruto (VACB), que se utiliza para estimar el crecimiento de la economía a nivel municipal (INEGI, 2020); en relación a la economía estatal, León ha

[5] El IMCO considera a León y a Silao de la Victoria como una misma ciudad para el cálculo del Índice

ido perdiendo peso al pasar de concentrar el 33.7% del VACB en 2014 al 25.8% en 2019.

En cuanto a ventajas comparativas en industrias más complejas, el municipio está ante dos realidades económicas: una municipal y otra metropolitana; con respecto a la primera a inicios del 2016 ocupaba el lugar 27 a nivel nacional y a finales del 2022 cayó al lugar 48 en el Índice de Complejidad Económica por Municipio.

Las principales ramas de la actividad económica en el municipio por su generación de valor agregado son la fabricación de calzado con 10.3 millones de pesos generados en 2019, seguido del curtido y acabado de piel con una generación de 4.8 millones de pesos. En el sector comercio, las dos principales ramas son el comercio al por mayor de materias primas para la industria y el comercio al por menor en tiendas de autoservicio.

Por otra parte, de acuerdo con los Censos Agropecuarios 2022 de INEGI, León cuenta con un área rural de 98 mil 873.69 hectáreas, de las cuales 60 mil 991.32 son de uso o vocación agropecuaria. Existen 4 mil 415 unidades de producción agropecuaria activas de las cuales el 87.05% pertenece a hombres y el 12.95% a mujeres.

Referente a la agricultura, en los últimos años se siembra una superficie menor y se obtiene un rendimiento mayor; al cierre de 2022 se sembraron 18 mil 511 ha, no obstante, el valor de la producción por hectárea cosechada (en términos reales medidos en pesos de 2018) se incrementó un 25% con respecto al cierre de 2019.

Según datos del INEGI en 2022 de 3 mil 514 unidades encuestadas, el 89.87% mencionaron haber tenido problemas que afectaron su producción, entre estos encontramos principalmente el alto costo de insumos y servicios, la inseguridad, una baja de precios o de ventas a causa del COVID 19, entre otros.

De acuerdo con el Servicio de Información Agroalimentaria y Pesquera, la cifra del valor de la producción en 2023 ascendió a $924 millones 526 mil 185 pesos. En cuanto a porcentajes por tipo de cultivo, en promedio los cultivos de riego representaron un 64.2% del valor de producción promedio total, y los cultivos de temporal un 47.5%.

Respecto a la producción pecuaria, en términos reales, la tasa de crecimiento del valor de la producción de ganado en pie durante 2021 y 2022 se mantuvo bajo hasta 2023, donde se reportó una tasa del 8.7% del valor producido. En la producción de carne en canal, en los periodos 2018 a 2019 y 2022 a 2023 fue en los que hubo mayores tasas de crecimiento, con 15% y 7.2%, respectivamente.

Asimismo, las ventas internacionales de productos agrícolas del municipio de León ascendieron a 1 mil 952 millones de dólares en 2023; de éstas el 3.5% corresponden a productos del reino vegetal siendo en su mayoría hortalizas los productos de exportación (SE, 2023). Esta producción tiene lugar en la zona sur del municipio,

donde en el mismo año se identificaron 28 instalaciones de agricultura protegida, con un total de 288,881 m^2 (SIAP, 2023).

Empleo y Ocupación

En el segundo trimestre de 2024, León registró un total de 926 mil 290 personas económicamente activas, de las cuales 893, mil 305 formaron parte de la población ocupada asalariada, representando una tasa de trabajo asalariado del 71.2%.

De acuerdo al Censo Económico 2019, la mayoría de la población ocupada se encuentra localizada en el sector terciario de la economía (63.3%), donde destacan los servicios de preparación de alimentos y bebidas, el comercio al por menor y los servicios de apoyo a los negocios. Específicamente del sector comercio, según la Encuesta Nacional de Ocupación y Empleo (ENOE), para el segundo trimestre de 2024, 191 mil 312 personas se ocupaban en esta actividad, representando el 21.5% de la población ocupada.

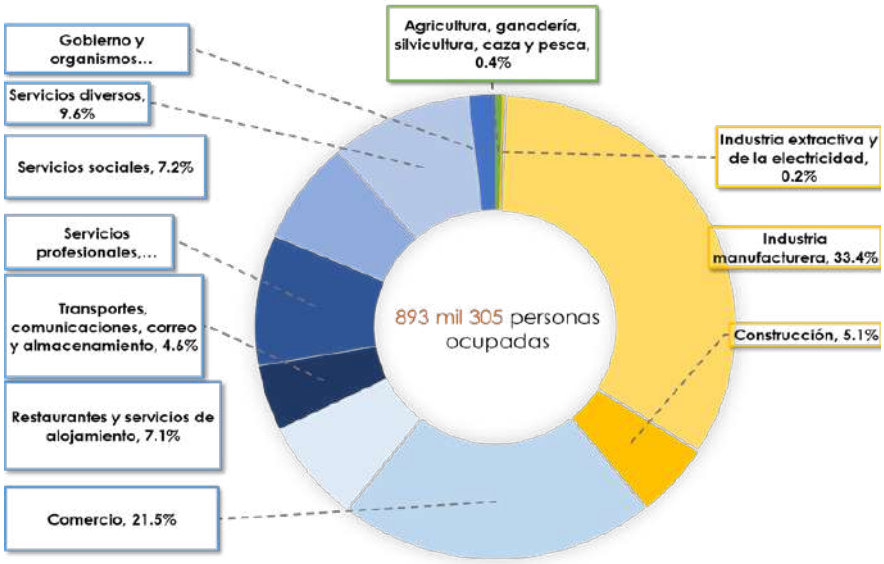

Figura 36. Estructura de la Población Ocupada por actividad económica II Trimestre de 2024 Porcentaje. *Fuente: Encuesta Nacional de Ocupación y Empleo (ENOE), INEGI.*

De las 72 mil 934 unidades económicas registradas en el Censo Económico 2019, el 92.5% emplea un rango de 0 a 10 personas, el 6.0% de 11 a 50 personas, el 1.1% de 51 a 250 personas (empresas medianas) y el 0.003% emplea 251 personas o más. Al segundo trimestre de 2024, de acuerdo con la ENOE, 346 mil 513 personas se emplean en micro negocios, 166 mil 947 personas en pequeños establecimientos y 13 mil,063 personas en medianos, esto quiere decir que el 72.4% de la población ocupada se encuentra laborando en MiPymes.

Por su parte, la tasa de informalidad laboral se ubicaba en 46.2% y aunque es menor a la estatal (53.5%) y a la nacional (54.3%) es necesario tomar en cuenta las consecuencias a nivel laboral y económico que tiene el empleo en el sector informal.

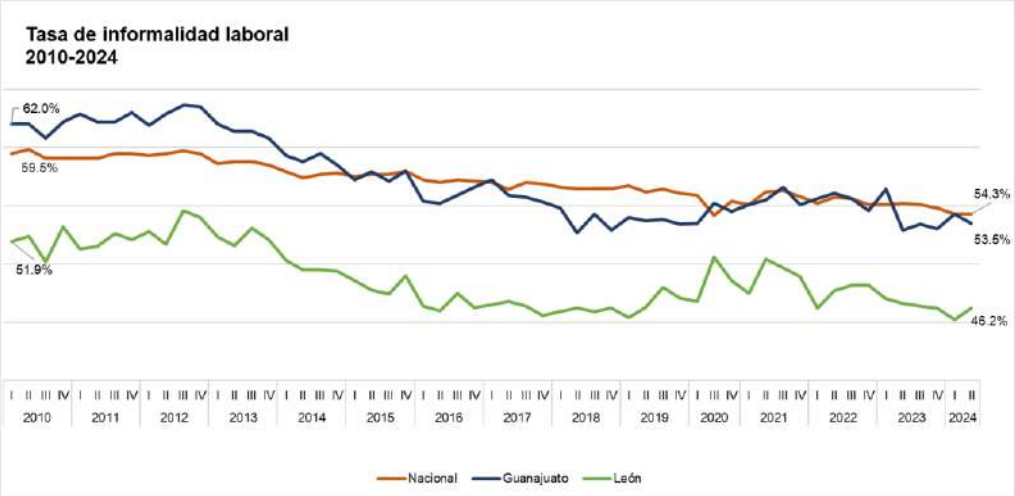

Figura 37. Tasa de informalidad trimestral 2010-2024 para México, Guanajuato y León. *Elaborado por IMPLAN con datos de la ENOE 2024, INEGI.*

La tasa de desocupación en el mismo periodo fue del 3.6% que corresponde a 32 mil 985 personas de las cuales 14 mil 429 tienen entre 15 y 24 años, 10 mil 906 son de entre 25 y 44 años y el resto son de 45 años y más. Referente a la escolaridad de la población desocupada, la mayoría de las personas cuentan con secundaria completa (43%) y con educación media superior y superior (32%).

Turismo

De acuerdo al Observatorio Turístico del Estado de Guanajuato (OTEG), en el periodo enero a diciembre 2023, el Estado de Guanajuato recibió más de 22.8 millones de visitantes (turistas + excursionistas), generando una derrama económica estimada superior a los $51 mil 591 millones de pesos. En diciembre de 2023, se registraron 268 mil cuartos ocupados a nivel estatal. En el municipio de León, en 2023 se registró una ocupación turística del 44%, con un crecimiento del 13% respecto al 2022, generando una derrama económica de $12 mil 970 millones de pesos.

A nivel estatal, León se encuentra dentro de los destinos con mayor número de propiedades (casas completas y cuartos en renta) registradas en servicios de Airbnb, junto con San Miguel de Allende y Guanajuato capital; entre los tres suman más del 85% de la oferta en el Estado.

El turismo sustentable ha cobrado cada vez mayor relevancia a nivel estatal. Una de sus variantes es el turismo rural, el cual busca enaltecer y aprovechar los recursos naturales y culturales de una comunidad logrando el disfrute, conocimiento y preservación del patrimonio tangible e intangible de la misma (IMPLAN 2022). Al

respecto, se ha identificado que la zona rural del municipio de León cuenta con un potencial turístico que aún no se ha aprovechado.

Por otra parte, en el Plan de Manejo de la Ciudad Histórica de León, en 2022 se construyó una visión a 2050 acompañada de un sistema de proyectos para la regeneración urbana y social, la reactivación económica y la conservación del patrimonio. Las zonas históricas que concentran el mayor atractivo turístico son Barrio Arriba, el Coecillo, Centro Histórico y San Juan de Dios ya que en ellas se concentra el equipamiento recreativo, cultural, religioso y de salud.

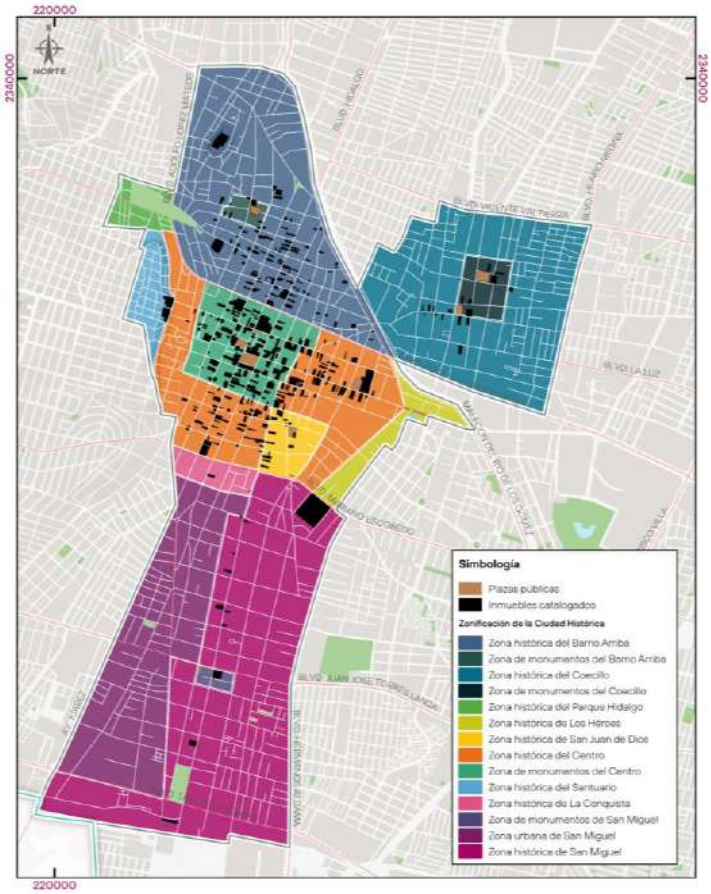

Figura 38. Mapa de Zonificación de la Ciudad Histórica de León. *Elaborado por IMPLAN, 2024.*

3. Medio ambiente

a) Agua

El acuífero Valle de León enfrenta desafíos significativos debido a la sobreexplotación. Entre 2018 y 2023 el volumen de extracción aumentó, siendo en el último año de 186.14 millones de metros cúbicos, a la par, la recarga anual disminuyó a 124.5 millones de metros cúbicos, evidenciando un incremento en el déficit de disponibilidad anual (DOF, 2023).

En cuanto a su aprovechamiento, León cuenta con 32 presas, de las cuales 5 son de 10 ha o más, 8 se ubican al norte de la ciudad en las partes bajas de la Sierra y

tienen una capacidad de almacenamiento total de 21 mil 942 millones de metros cúbicos[6]. Las presas de Duarte, San Juan de Otates y La Laborcita tienen concesión para regulación y aprovechamiento agrícola de los ejidos.

Por su parte, la presa El Palote es la única captación superficial que abastece de agua potable a las colonias ubicadas en sus inmediaciones. La extracción de agua de este embalse se suspende cuando su nivel alcanza el 40% de su capacidad máxima. Para 2023, la aportación de la presa El Palote representó cerca del 0.2% del suministro total de la ciudad y fue nula en 2024 debido al periodo de sequía prolongado (SAPAL, 2024).

Infraestructura hídrica

De 2013 a 2023 aumentó en un 6% la producción de agua por parte del Sistema de Agua Potable y Alcantarillado de León (SAPAL) y mejoró la eficiencia física alcanzando un 71.74%. La dotación promedio de agua potable abastecida por el SAPAL ha disminuido en los últimos 10 años, pasando de 153.43 litros diarios por habitante en 2013 a 129.63 litros diarios por habitante en 2023, lo que representa una reducción del 15.5%.

El municipio de León, cuenta con una cobertura del servicio de agua potable del 98% en áreas urbanas regularizadas. Esta infraestructura incluye una red de conducción y distribución de agua potable que se extiende aproximadamente 6 mil 785 kilómetros, garantizando el suministro de agua a la población.

De 2013 a 2023 se registró un aumento de 107,048 nuevas tomas de agua, lo que representa un incremento del 27% en la demanda del servicio. Para 2023, se tienen registradas 499 mil 324 tomas, de las cuales el 94% son domésticas, el 5% comerciales y el 1% industriales.

Además, con el objeto de garantizar el acceso universal al agua potable, el SAPAL en conjunto con el IMUVI, han implementado un programa de instalación de tomas públicas en asentamientos que por su situación jurídica no cuentan con el servicio domiciliado. Actualmente, en el municipio de León se cuenta con 181 tomas públicas distribuidas a lo largo del territorio en asentamientos irregulares.

Los programas de mantenimiento y rehabilitación de la red de drenaje sanitario son de gran importancia, especialmente con las modificaciones en los patrones de precipitación pluvial como resultado del cambio climático, porque los gastos de diseño no son compatibles con la lámina de precipitación que se presenta hoy en día, provocando que en algunas zonas críticas de la ciudad se presentan encharcamientos y desbordamientos de arroyos durante la temporada de lluvias.

[6] Presas ubicadas en las partes bajas de la Sierra al norte de la ciudad de León: El Palote, La Manzanilla, Ojo de Agua de Los Reyes, El Salto, Alfaro, Duarte, San Juan de Otates y La Laborcita

Lo anterior agravado por la presencia de residuos sólidos en el drenaje sanitario y pluvial, así como en los arroyos que cruzan la ciudad, pues durante 2023 se recolectaron 166.17 mil toneladas de residuos provenientes de la limpieza para evitar inundaciones.

Tratamiento de aguas residuales

Con el fin de contribuir a la conservación del recurso hídrico y mejorar su resiliencia, el volumen de agua tratada en 2023 fue de 64.7 millones de metros cúbicos. Durante ese año, el 42.5 % del total de agua tratada se reutilizó para riego agrícola, mantenimiento de áreas verdes y usos industriales. En relación a esto, es importante contar con nuevos puntos para el abastecimiento de agua tratada.

En 2023, el sector agrícola consumió 23.83 millones de metros cúbicos del agua residual tratada por SAPAL, colocándose como el sector con mayor consumo de agua tratada. Para lograr el reúso eficiente del agua tratada es necesario implementar herramientas tecnológicas para la modernización y tecnificación de los sistemas de riego en el campo.

Como alternativa para mitigar el estrés hídrico que padece León, SAPAL se unió al Centro de Investigación de Ingeniería del Tratamiento de Agua por Nanotecnología, con el objetivo de mejorar la calidad del agua tratada. Por otro lado, para fortalecer la resiliencia urbana ante desastres naturales, ha ampliado su red de drenaje pluvial a 193.34 km.

b) Infraestructura verde

De acuerdo con el diagnóstico realizado en 2020, como parte del Manual para la Gestión de la Infraestructura Verde en la Ciudad de León, Guanajuato (IMPLAN, 2020), las principales problemáticas ambientales identificadas son la fragmentación de ecosistemas, erosión, inestabilidad de laderas, efecto isla de calor, déficit de cobertura arbórea, inundaciones, encharcamientos, baja permeabilidad, degradación del suelo, problemática del agua y la alteración o modificación de cauces y cuerpos de agua.

Áreas Naturales Protegidas (ANP)

El municipio de León cuenta con cuatro Áreas Naturales Protegidas (ANP), dos de competencia estatal (Sierra de Lobos y Parque Metropolitano) y dos de jurisdicción municipal (Cañada Arroyo Hondo y La Patiña). Las ANP resultan relevantes en el servicio de provisión de servicios ecosistémicos como la captación e infiltración de agua; además de proveer hábitat para la biodiversidad, captura de carbono y mejoras en la calidad del aire.

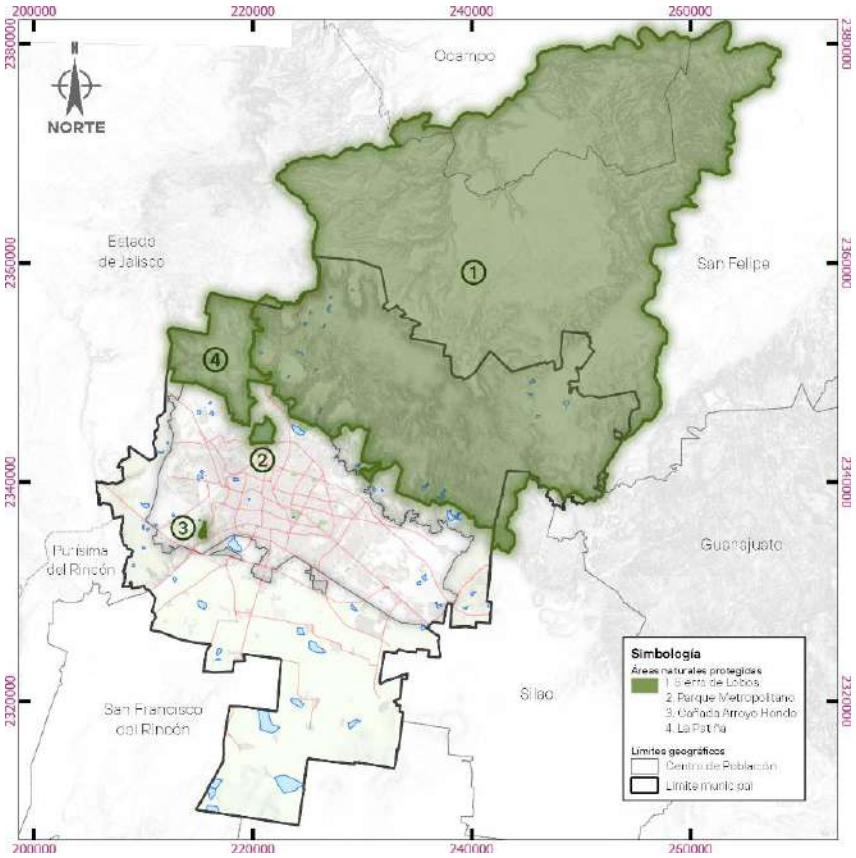

Figura 39. Mapa de Áreas Naturales Protegidas (ANP) en León. *Elaborado por IMPLAN, 2024*

Actualmente el comportamiento hidrológico, erosión, degradación del suelo causada por el hombre, entre otros, son parte de la problemática socioambiental que se vive en las ANP.

Parques y espacios públicos

De acuerdo al análisis de la cobertura de áreas verdes y espacios públicos por delegación, que considera distancias y redes que facilitan el acceso de la población a estos espacios, se evidenció un déficit en la distribución equitativa. Esto resalta la necesidad de intervenir en parques y espacios públicos en sus diferentes dimensiones y escalas con acciones inmediatas y una visión de largo plazo.

Actualmente la Red de Parques y Espacios Públicos está compuesta por 4 parques metropolitanos (Metropolitano de León, Parque de la Vida, Metropolitano Oriente y La Reserva), 51 parques urbanos, 1 mil 290 parques vecinales, 8 parques deportivos, 17 parques lineales y 774 espacios públicos.

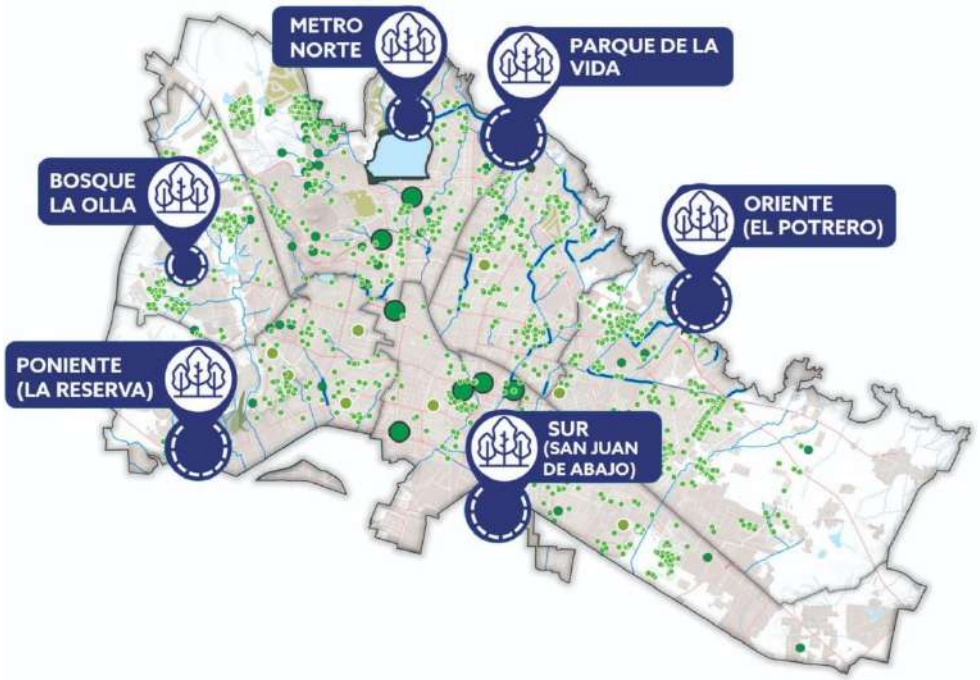

Figura 40. Mapa de la Red de Parques y Espacios Públicos de León. *Elaborado por IMPLAN, 2024.*

Desde 2021, se ha promovido la creación de nuevos Parques Metropolitanos. Los parques de escala metropolitana son aquellos espacios de más de 10 hectáreas que tienen o pueden representar un alto valor ecológico y con diversidad en su composición estructural, y resultan en elementos primordiales que sustentan la red de infraestructura verde urbana del Municipio.

La consolidación de la Red de Parques Metropolitanos permite promover un desarrollo urbano equilibrado y sostenible en León, teniendo como objetivo responder a las necesidades actuales de la ciudad y mejorando la calidad de vida de todos sus habitantes.

Como parte del desarrollo del proyecto, se identificó que el equipamiento deportivo representa una gran oportunidad para sumarlos a la Red de Parques y Espacios Públicos, integrándose como nodos de actividad que mejoran el acceso a servicios recreativos y deportivos en la ciudad. Esta estrategia consiste en reconvertir las unidades deportivas en parques y rehabilitar las mini deportivas existentes.

Habitabilidad de los parques y espacios públicos

Los parques vecinales y espacios públicos, al estar más cercanos de las personas, tienen mayores beneficios sociales y psicológicos; sin embargo, no todos presentan el estado adecuado para el uso, habitabilidad y permanencia de los usuarios.

Uno de los aspectos más relevantes para garantizar la habitabilidad del espacio público es la sensación de seguridad por parte de las personas usuarias. En este sentido, de acuerdo a la Encuesta Nacional de Seguridad Pública Urbana (ENSU) [7], sólo el 49% de la población mayor de edad en la ciudad se siente segura en parques.

El modelo de Parque Educador favorece la creación de entornos educativos, que propicien también la seguridad. En León, la implementación de actividades como *Noche de los Parques* y *Parque te diviertas* ofrecen eventos deportivos, artísticos, culturales y educativos. Estas iniciativas no sólo atraen más visitantes, sino que también enriquecen la experiencia en los parques, promoviendo la interacción social y el disfrute de espacios que fomenten el bienestar colectivo.

Por otra parte, el modelo de Parque Seguro, establece las bases para la integración espacial de un sistema inteligente de vigilancia y monitoreo para generar espacios seguros. La propuesta define acciones específicas para diagnosticar y establecer estrategias de seguridad mediante la instalación de sistemas de videovigilancia y mejora de equipamiento como alumbrado, y la implementación de la figura de guardaparques.

Para ello, la Dirección General de Parques y Espacios Públicos en conjunto con la Academia Metropolitana de Seguridad Pública, desarrollaron un programa educacional de preparación para guardaparques para contribuir a la vigilancia y mantenimiento diario de los espacios, proporcionando un punto de contacto directo para los usuarios.

Educación ambiental

En 2023, a través de la Dirección General de Medio Ambiente en coordinación con otras instancias se realizaron 33 eventos y campañas que complementan el programa de Educación Ambiental en el municipio de León, tales como: *Recicleón, Recicla tu Árbol, Amigos del Planeta, Intercambio de Valor, Día Internacional del Reciclaje, La Hora del Planeta, Bazar de las Abejas,* campaña de temporada invernal, rodadas nocturnas, así como, activaciones en operativos de verificación vehicular.

Asimismo, se estableció el compromiso de promover la Educación Ambiental en el municipio mediante la implementación de 4 programas fundamentales: el *Programa Municipal del Cambio Climático, el Programa Municipal de Educación Ambiental, Programa de Distintivo Ambiental y Bandera Ecológica*. Además, se llevan a cabo capacitaciones, talleres y actividades lúdicas que abonan de manera significativa a la educación ambiental en el municipio; en 2023 se registraron 167 intervenciones de este tipo.

De manera adicional se impartieron 114 talleres y capacitaciones a un total de 4 mil 491 personas de diversas edades, contando con población infantil, adolescentes y jóvenes y personas adultas mayores. Estas actividades educativas proporcionan una

[7] INEGI al 4to trimestre de 2023

plataforma para sensibilizar a la población sobre la importancia de la conservación del medio ambiente y fomentar prácticas sostenibles en la vida cotidiana.

c) Residuos

Recolección de residuos

De acuerdo con el Sistema Integral de Aseo Público (SIAP) se estima que en 2020 cada habitante de León generó 0.68 kg de residuos diariamente, mientras que en 2023 el promedio fue de 0.75 kg. De estos residuos, cerca del 19% son reciclables, y un 9% pueden ser recuperados como materia prima.

El sistema de recolección está conformado por un total de 216 rutas domiciliarias, 13 rutas rurales, 3 rutas comerciales, 5 de apoyo especial, 20 cuadrillas de recolección, 1 cuadrilla de contenedores, 15 cuadrillas zona de barrido, 2 cuadrillas para mantenimiento de polígonos y 117 contenedores para la recolección de RSU en diversos puntos de la ciudad.

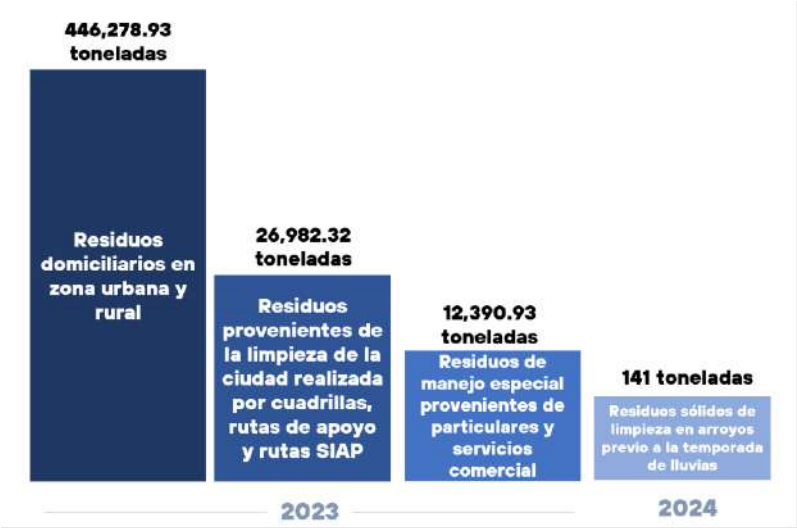

Figura 41. Cantidad de residuos generados por fuente de recolección. *Elaborado por IMPLAN con información del SIAP 2023 y 1er periodo 2024.*

Disposición de residuos, recuperación y reciclaje

Los residuos sólidos se disponen en el relleno sanitario *El Verde* que comenzó a operar en mayo de 2001; actualmente abarca una superficie de 70 hectáreas. En 2024 se confinaron en este relleno sanitario 601 mil 882.20 toneladas de residuos sólidos y es posible estimar su vida útil de 4.75 años.

Como parte de la infraestructura de *El Verde*, se cuenta con una planta cogeneradora de energía con capacidad para el aprovechamiento de biogás, producto de la desintegración de residuos. Se estima que para 2023 se obtuvo una producción anual de energía eléctrica de 14 millones 087 mil 054 Kilowatts por hora, lo que equivale a proveer en promedio a 4 de cada 10 luminarias del alumbrado público de la ciudad, o proveer energía eléctrica durante veinticuatro horas a más de 560 mil 737 casas.

De acuerdo a indicadores de manejo y disposición final de residuos se necesita infraestructura innovadora que potencialice la recuperación, reciclaje y valorización, por ello es necesario pensar en un centro de acopio y aprovechamiento a nivel metropolitano. En complemento a esta idea, con el objetivo de prolongar la vida útil del relleno sanitario para disminuir los residuos enviados a disposición final, se realizan acciones y programas de valorización en la ciudad y los 6 centros de acopio que conforman la Red Municipal de Reciclaje.

Figura 42. Cantidad de residuos recuperados mediante programas y centros de acopio de León. *Elaborado por IMPLAN con información del SIAP 2024.*

La Red de Recuperadores de León juega un papel importante en el aprovechamiento de residuos valorizables que emanan de los hogares, pues con 1 mil 767 personas registradas actualmente se recuperan aproximadamente 50 toneladas de residuos al día [8].

León es una ciudad en continuo crecimiento y, por muchos años, ha tenido 6 centros de acopio que conforman la Red Municipal de Reciclaje. La dinámica de la propia ciudad demanda más, por lo que, es necesario ampliar la cobertura de la Red con la idea de equipar los espacios públicos para que las familias puedan llevar los residuos que puedan ser aprovechados y participar activamente en las campañas de reciclaje y de cultura ambiental.

[8] SIAP, 2024.

4. Movilidad

a) Dinámica de la movilidad

La movilidad urbana es el conjunto de desplazamientos que ocurren en una ciudad para llegar de un punto de interés a otro. Los principales desplazamientos en la ciudad se dan por motivos de trabajo o estudio.

De acuerdo con datos de INEGI, del Censo de Población y Vivienda 2020 en León la movilidad por trabajo ocurre en la siguiente proporción: el 17.88% de las personas se trasladan de forma peatonal, el 9.78% en bicicleta, el 36.02% en transporte público (camiones, autobuses o taxis), y el mayor porcentaje (40.53%) en vehículo particular a motor.

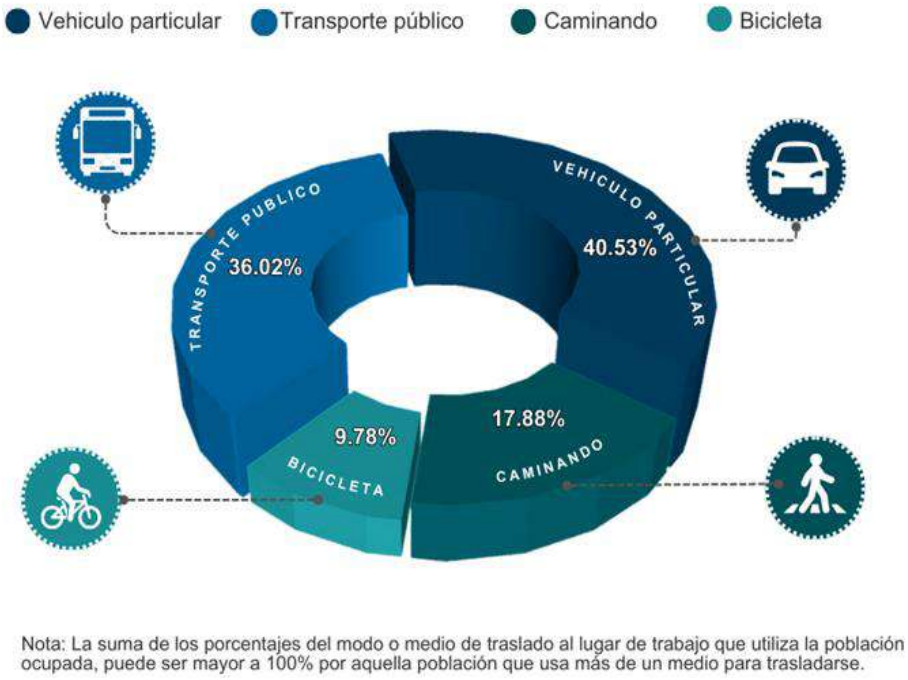

Figura 43. Medios de transporte en León utilizados para llegar al trabajo. *Elaborado por IMPLAN con información de INEGI: Censo de Población y Vivienda, 2020.*

Analizando los tiempos de traslado, se observa que en León el 25% de la población ocupada, emplea hasta 15 minutos en llegar a su centro de trabajo. Para el 30.2%, este trayecto se extiende entre 16 y 30 minutos, mientras que a un 28.8% le toma de 31 minutos a 1 hora llegar a su destino; un menor porcentaje, el 10.8%, tiene traslados de 1 a 2 horas, el 0.68% experimenta traslados que superan las dos horas; un 4.4% restante no está determinado.

Por su parte, la población estudiantil de 3 años y más, también utiliza diversos medios de transporte para llegar a su lugar de estudio; la mayoría (53.58%) se desplaza a pie, 25.68% en vehículo particular a motor, 22.19% en transporte público, y el 1.9% emplea la bicicleta.

Figura 44. Medios de transporte en León utilizados para ir a la escuela. *Elaborado por IMPLAN con información de INEGI: Censo de Población y Vivienda, 2020.*

b) Movilidad activa

Movilidad peatonal

De acuerdo con lo anterior, caminar es uno de los principales modos de traslado a la escuela; por otro lado, está el 17.88% de personas que caminan para ir al trabajo, lo que muestra que parte importante de la población usa esta alternativa como una forma de desplazamiento para llegar a su centro de trabajo o educativo.

Las banquetas son la parte fundamental de infraestructura en las vialidades ya que mediante ellas se realiza la movilidad segura a pie, a partir de áreas exclusivas para la circulación peatonal. En León existe un déficit de 116.3 km de banquetas en las vialidades del sistema vial primario, donde se presenta la mayor cantidad de viajes en la ciudad, lo que implica discontinuidad e inseguridad en el recorrido peatonal.

En general, las banquetas representan un área de oportunidad derivado de que, aunque existan vialidades que cuenten con dicha infraestructura, muchas de ellas no cumplen con los anchos mínimos y criterios de accesibilidad universal a partir de la normatividad municipal para la adecuada circulación peatonal de los usuarios.

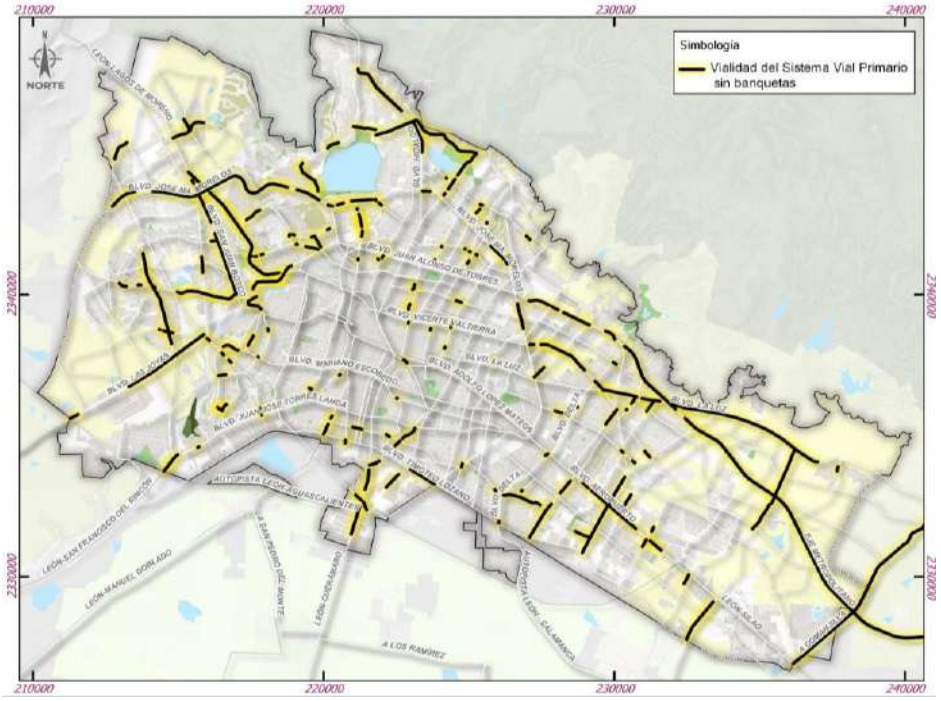

Figura 45. Mapa del déficit de banquetas del Sistema Vial Primario en León. *Elaborado por IMPLAN, 2024.*

Movilidad ciclista

De acuerdo con una encuesta de origen – destino a ciclistas elaborada por la Dirección General de Movilidad en 2024, la mayoría de los viajes en bicicleta tienen una duración de 1 a 30 minutos (que representa el 57.1% del total), seguido de los viajes de 31 a 60 minutos (39.5%), los viajes de 61 a 90 minutos representan el 3.2% y aquellos con una duración superior a 90 minutos apenas alcanzan el 0.3%. En promedio, la duración de los viajes en bicicleta es de 29 minutos.

Asimismo, a partir de esta encuesta se identificó que el rango de edad predominante de la persona ciclista en León es de 26 a 40 años y que el 96% de los usuarios ciclistas son del sexo masculino mientras que solo el 4% es femenino. En relación al motivo de viaje destacan los de trabajo, con más del 89%.

La red de ciclovías actualmente suma una longitud de 245 km, y que ha incrementado, ya que en 2021 esta red contaba con 216.48 km. Lo que ha significado una mayor interconexión, sin embargo, todavía existen retos para esta red, pues aproximadamente 14 km se encuentran sin conexión.

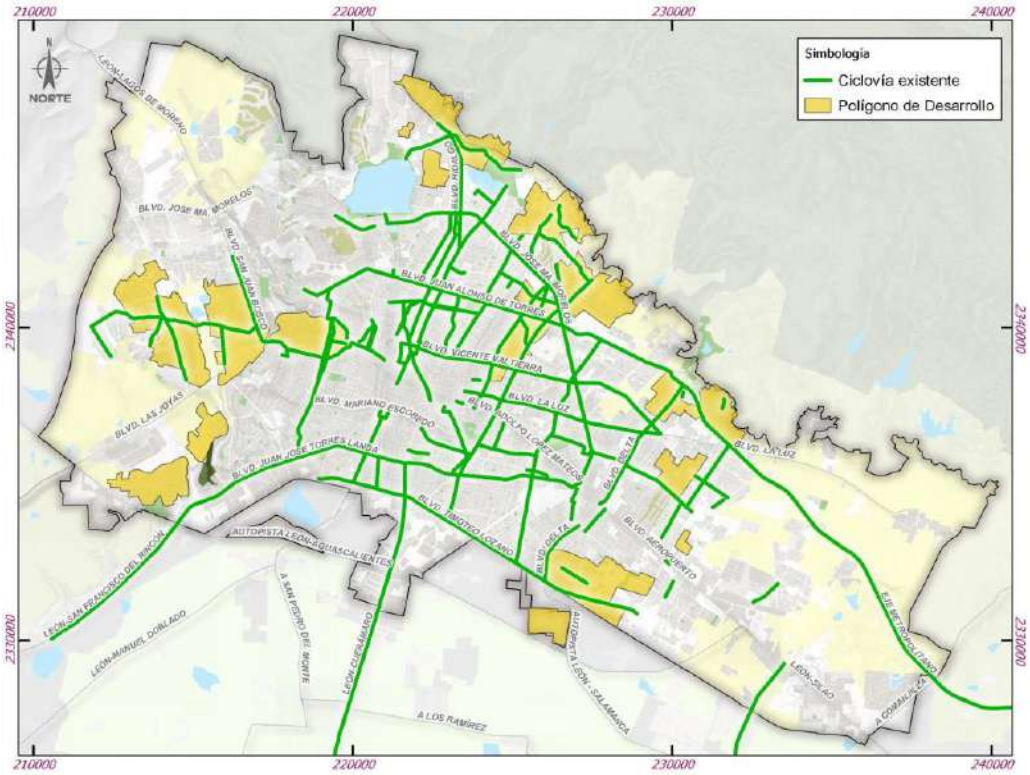

Figura 46. Mapa de ciclovías existentes en León. *Elaborado por IMPLAN, 2024.*

c) Accesibilidad en zonas prioritarias y rurales

De acuerdo con el Plan Maestro de Infraestructura Rural de León [9], en relación a los caminos de acceso y otras vialidades en los polos rurales, cerca del 85% se encuentran en estado de terracería, lo que representa un déficit de cobertura y conectividad de infraestructura vial para la zona rural y que deriva en diversas limitaciones, principalmente para el desarrollo integral de las personas que habitan en estas comunidades.

Asimismo, varias de las vías tanto de acceso como de interconexión requieren rehabilitaciones que no han sido posibles, entre otras causas que se identificaron en dicho Plan de Infraestructura Rural, debido a que la Dirección General de Desarrollo Rural no cuenta con el equipamiento suficiente para llevar a cabo dichas intervenciones de mantenimiento preventivo y correctivo aunado al hecho de que se trata de procesos técnicamente complejos y costosos.

[9] IMPLAN, 2022

ZONA NORTE	Terracería	Pavimento
HACIENDA ARRIBA	90%	10%
EL HUIZACHE	95%	5%
ALFARO	85%	15%
NUEVO VALLE DE MORENO	85%	15%

ZONA SUR	Terracería	Pavimento
LOS RAMÍREZ	85%	15%
LA SANDÍA	75%	25%
SANTA ROSA	80%	20%
SANTA ANA DEL CONDE	70%	30%

ZONA ORIENTE	Terracería	Pavimento
SAN JUAN DE OTATES	95%	5%
DUARTE	80%	20%
LOS SAUCES	90%	10%

ZONA PONIENTE	
RANCHO NUEVO LA VENTA	Únicamente se encuentran pavimentadas las carreteras estatales que lo cruzan, mientras que el resto de los caminos y otras vialidades son de terracería

Figura 47. Estado de calles y caminos en los polos rurales de León. *Elaborado por IMPLAN a partir del Plan Maestro de Infraestructura Rural, 2022.*

d) Transporte público

En León además de contar con rutas suburbanas, se cuenta con el Sistema Integrado de Transporte de León (SIT-Optibus), el cual inició operaciones el 23 de septiembre de 2003 y actualmente se compone de las rutas troncales, exprés, convencionales, alimentadoras, auxiliares y el Transporte Urbano Incluyente (TUI).

En cuanto a los tiempos de espera del transporte público de acuerdo con un estudio realizado por el municipio, el 16.5% de las personas usuarias espera de 1 a 15 minutos, el 44% espera entre 16 y 30 minutos, el 23.1% entre 31 y 45 minutos y el 16.5% tiene una espera de más de 45 minutos. El tiempo de espera promedio para todos los servicios de transporte público de ruta fija fueron 26 minutos 30 segundos.

En relación a los tiempos de viaje, la duración de aquellos entre 31 y 60 minutos y los de entre 61 y 90 minutos son más frecuentes; éstos representan el 47.6% y el 28.3%, respectivamente. Referente a la frecuencia de viajes, el 74.9% de la población usuaria se traslada utilizando el SIT entre 5 y 6 veces por semana, lo que indica una alta cotidianidad. Predominan los viajes de trabajo, con más del 74%, y de estudios (escolares) con el 10.5%.

Según la Dirección General de Movilidad, la cobertura física del transporte público abarca el 98% dentro del límite urbano municipal, ya que durante 2023 en promedio 164 rutas distribuidas en 1 mil 486 unidades, prestaron el servicio de transporte de pasajeros entre semana y 1 mil 105 para el fin de semana.

La situación de las demoras, tiempos de recorrido, calidad de servicio y condiciones de operación del transporte público en León, establecen la necesidad de desarrollar escenarios de análisis para identificar una nueva tecnología que permita mejorar la calidad y servicio del transporte público masivo, por lo que es necesario analizar las opciones de tecnología disponible en el mercado internacional, revisando las condicionantes de infraestructura y operación que se adapten a las circunstancias de la ciudad y atender la demanda requerida para la movilidad de los usuarios.

Figura 48. Demanda anual de transporte público en León. *Elaborado por IMPLAN con información de la Dirección General de Movilidad, 2023.*

e) Infraestructura y seguridad vial

Infraestructura vial

A partir del uso de distintos medios de transporte para el traslado al trabajo, a centros educativos, de esparcimiento, entre otros, como resultado de las necesidades de movilidad de los ciudadanos se ha incrementado el parque vehicular pasando de 155 mil 586 vehículos en el año 2000 a 694 mil 253 en 2023, es decir, un incremento de 446% de más unidades en 23 años. Lo cual ha establecido retos en diferentes zonas de la ciudad, particularmente en los principales accesos y ejes de conectividad municipal y regional.

Existen vialidades del sistema vial primario parcialmente construidas con una capacidad superada. Algunas de las zonas que se identifican con los mayores niveles de congestión vehicular, inseguridad vial y contaminación ambiental son: la zona de Blvd. Aeropuerto (oriente), zona la Antorcha - Brisas del Campestre - Las Joyas (poniente), zona norte, y la zona Central de Abastos - UNAM al sur.

En cuanto a calles locales dentro del límite urbano, se cuenta con un notable avance en la pavimentación. Del 82% de calles pavimentadas en 2020, se ha incrementado la cifra al 88% en 2023. Esto representa un progreso significativo, reduciendo el porcentaje de calles sin pavimentar o en condiciones de terracería.

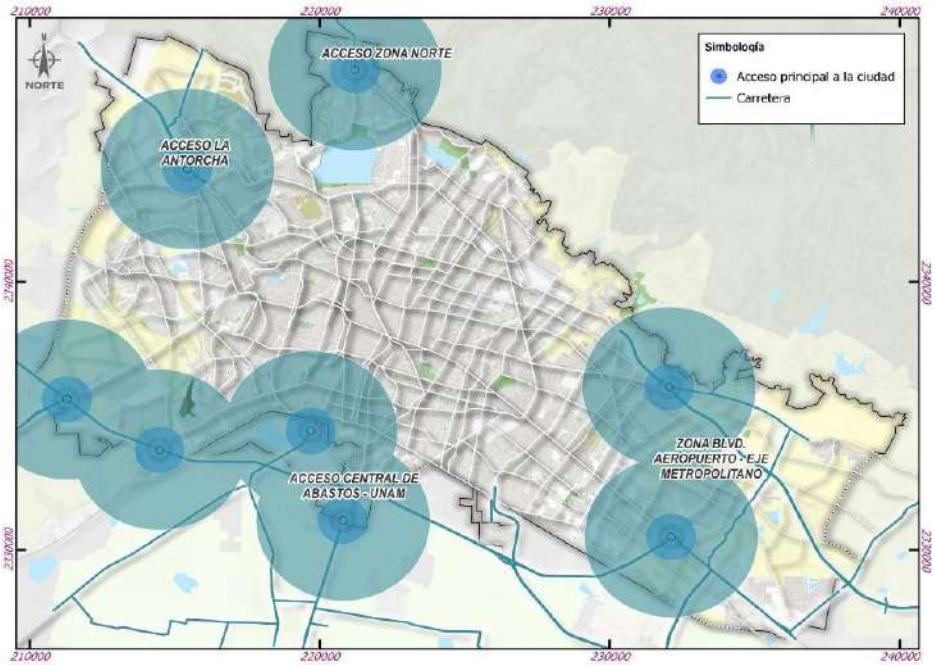

Figura 49. Mapa de los principales accesos a la ciudad de León. *Elaborado por IMPLAN, 2024.*

Seguridad vial

Aunado al congestionamiento vial y el deterioro progresivo de la calidad del aire, el incremento de accidentes y faltas a los Reglamentos de tránsito y transporte hace necesario establecer soluciones tecnológicas y de planeación que mejoren la fluidez y confort de los usuarios. Las zonas con mayor congestión vehicular coinciden con aquellas donde los semáforos no están centralizados ni optimizados, a pesar de que ya se tiene avance, mejorar la tecnología de los semáforos es fundamental para la seguridad vial y para la reducción de los tiempos de recorrido de todos los modos de transporte.

La incidencia de siniestros de tránsito establece una seria amenaza para la seguridad de los usuarios de las vías, en sus distintas modalidades ya sea a pie, en bicicleta o en los diferentes modos de transporte, así como para la integridad de la infraestructura vial misma. Estos desafíos colectivos exigen una visión integral más humana y colaborativa para transformar los corredores viales bajo una movilidad eficiente, segura y sostenible.

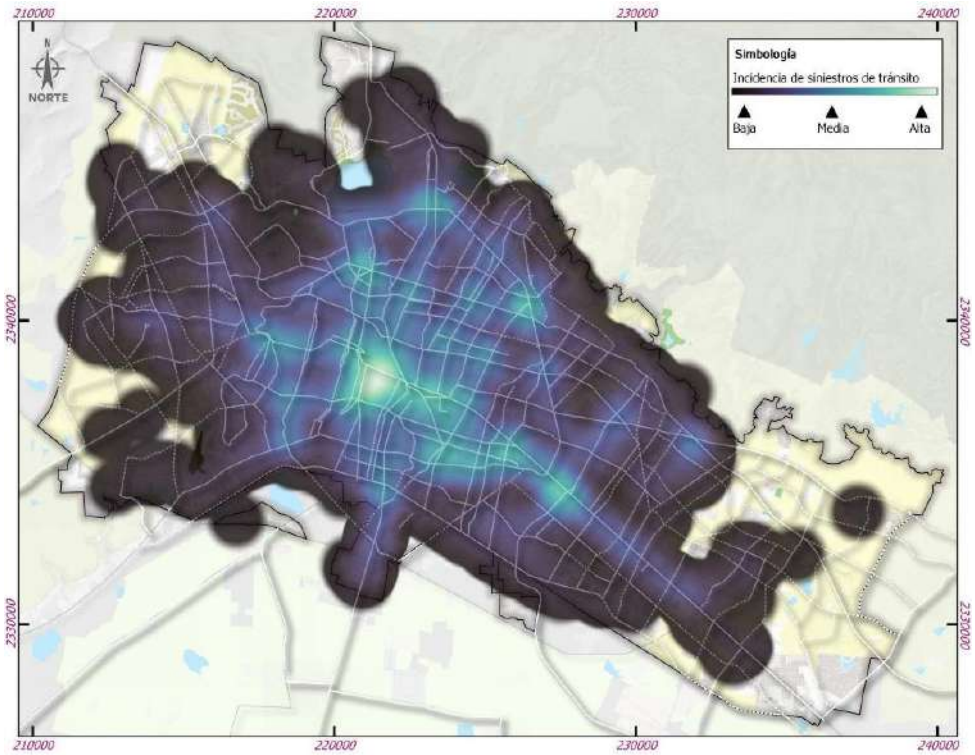

Figura 50. Mapa de incidencia de siniestros de tránsito en León. *Elaborado por IMPLAN con información de INEGI, 2022.*

5. Gobierno y Estado de Derecho

a) Gobierno abierto y digital

La percepción del profesionalismo de las personas servidoras públicas está relacionada con el nivel de confianza que tiene la población con respecto a ellas. En 2023, la Encuesta de Calidad e Impacto Gubernamental (ENCIG) aplicada en la Zona Metropolitana de León, arrojó que el 55% de la población manifestó tener algún nivel de confianza en las personas servidoras públicas. Por su parte, el 56.5% de la población encuestada tiene algún nivel de confianza en los gobiernos municipales, destacando que 39% tiene de algo a mucha desconfianza.

Área metropolitana de León	Nivel de confianza*			
Instituciones y sectores	Mucha confianza	Algo de confianza	Algo de desconfianza	Mucha desconfianza
Ejército y Marina	11,07	50,31	24,36	11,88
Guardia Nacional	7,23	46,16	28,51	16,16
Comisiones de Derechos Humanos	8,45	51,12	26,00	7,52
Gobiernos Municipales	8,36	48,16	27,62	11,35
ONG's	9,24	61,29	19,59	4,64
Gobierno Federal	10,34	44,13	26,43	15,11
Gobiernos Estatales	6,54	43,41	31,48	14,16
Ministerio Público	4,90	42,59	31,34	15,74
Servidores públicos	6,63	48,46	31,62	9,01
Jueces y Magistrados	4,83	42,93	31,93	12,80
Policías	4,99	27,84	33,93	32,47
Partidos políticos	3,94	30,97	38,39	22,85

Figura 51. Nivel de confianza en instituciones y sectores públicos. *Elaborado por IMPLAN con datos de INEGI: Encuesta Nacional de Calidad e Impacto Gubernamental (ENCIG), 2023.*

Respecto a la percepción de los servicios públicos municipales, el 59.1% de la población del área metropolitana de León manifiesta sentirse satisfecha con los servicios suministrados[10]. En lo referente a la calificación otorgada a los principales servicios, destaca con 8.8 el servicio de recolección de basura, seguido del servicio de agua potable con 7.6, ambos por encima de la media nacional.

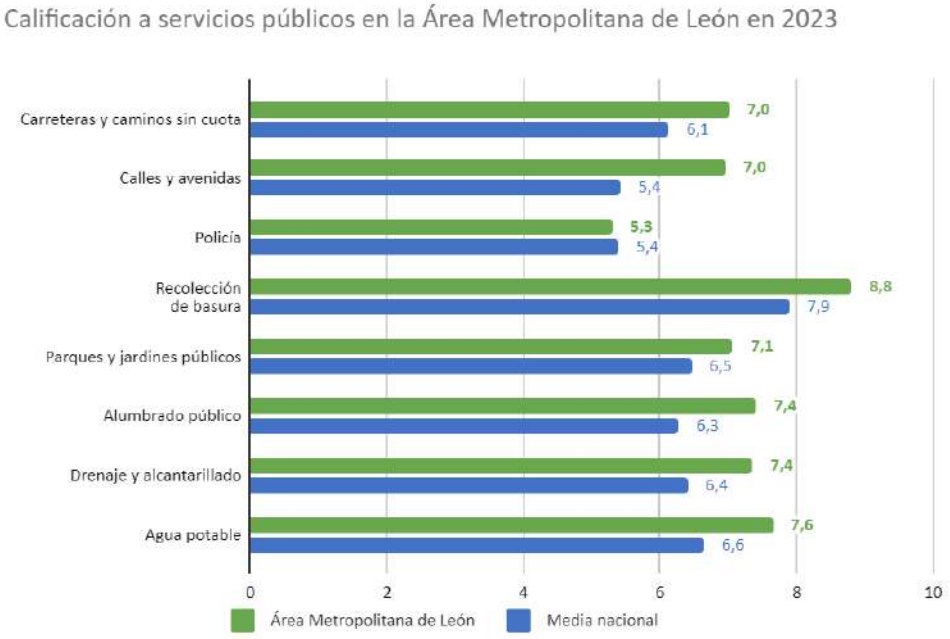

Figura 52. Calificación a servicios públicos en el Área Metropolitana de León. *Elaborado por IMPLAN con datos de INEGI: Encuesta Nacional de Calidad e Impacto Gubernamental (ENCIG), 2023.*

[10] ENCIG, 2023

Uno de los pilares fundamentales del gobierno abierto es la participación ciudadana, es por ello que entre 2021 y 2024 a través de los programas de la Contraloría Social se involucró a 3 mil 205 ciudadanas y ciudadanos en la vigilancia de obras, trámites y procesos, para el fortalecimiento de la gestión gubernamental.

En materia de espacios de participación ciudadana a nivel municipal, en la administración 2021-2024 se implementaron diversos mecanismos, entre los cuales destacan el Presupuesto Participativo, Mi Barrio Habla, Miércoles Ciudadano, Ferias de servicios, *Presidenta en tu Casa,* la consulta ciudadana del COPLADEM, así como la creación del Sistema de Consejos de la Administración Pública Municipal.

Mecanismo de participación ciudadana	Número de eventos o ediciones	Resultados
Presupuesto Participativo	3 ediciones	70 mil 355 votos
Mi Barrio Habla	78 eventos	2,618 colonias y 286 comunidades atendidas
Miércoles Ciudadano	137 eventos	202,266 personas atendidas
Ferias de servicios	17 eventos	2427 atenciones

Figura 53. Resultados de algunos mecanismos de Participación Ciudadana al 2024*. Elaborado por IMPLAN con información de la Secretaría de Vinculación y Atención a los Leoneses.*

Por otro lado, en 2023 se instaló el Sistema de Consejos Municipal en el cual participan los 36 consejos directivos y consultivos municipales, quienes en 2023 orquestaron un ejercicio de Escucha Ciudadana con diferentes sectores de la población, contando con una participación de 8 mil 555 habitantes del municipio.

Actualmente, el gobierno municipal de León dispone de 231 trámites y servicios con ficha informativa en línea, 77 de ellos ya pueden tramitarse, lo que equivale a un avance del 33.33%[11].

De acuerdo al diagnóstico de PBR-SED[12], en 2023 León se ubicó en el 3er lugar en la implementación del Presupuesto Basado en Resultados, lo cual representa un avance de 85.2%, conforme al modelo definido por la Secretaría de Hacienda y Crédito Público. Destaca el rubro de rendición de cuentas, en el que se presenta un avance del 90%.

[11] Información de la Dirección de Mejora Regulatoria

[12] El Presupuesto basado en Resultados - Sistema de Evaluación del Desempeño (PbR-SED) es un esquema para la ejecución de programas de gobierno con base en Programas presupuestarios (Pp) que orientan la asignación de recursos al cumplimiento de objetivos específicos y claros para resolver problemas públicos, atender necesidades o aprovechar oportunidades

Los temas de transparencia y acceso a la información pública son elementos que preocupan a los ciudadanos. De acuerdo con la Plataforma Nacional de Transparencia, en 2023 ingresaron 1 mil 699 solicitudes de información al municipio de León, de las cuales 9 no fueron competencia de la unidad de enlace y 6 se registraron como recurso de revisión.

Respecto al tema de innovación y tecnología actualmente se cuenta con 134 nodos de conectividad a Internet, de los cuales se ubican 96 en la zona rural, 3 en las plazas de la ciudadanía y 35 en espacios públicos de la zona urbana.

Asimismo, se han implementado otras tecnologías para promover una gestión eficiente y oportuna de los servicios públicos, como es el alumbrado público de la ciudad, para el cual el municipio cuenta con 456 sensores de tele gestión que permiten monitorear en tiempo real el estado de las lámparas que cuentan con ellos.

6. Seguridad Ciudadana

a) Infraestructura y equipamiento

Para fines estratégicos, la Secretaría de Seguridad, Prevención y Protección Ciudadana (SSPPC) opera en el municipio a través de 8 delegaciones de Seguridad Pública. Si bien se asemejan las delimitaciones de las 7 delegaciones municipales, la 8va delegación de seguridad pública corresponde a la Zona Centro de la ciudad, dada la afluencia de personas en ella.

La SSPPC cuenta con equipamiento público para asegurar la proximidad social y atender las emergencias municipales. Existen 4 delegaciones de policía municipal, cada una con 1 juzgado cívico adjunto. Además, en León se cuenta con 10 comandancias de policía vial, de las cuales 4 se localizan anexas a las delegaciones de policía municipal. De forma complementaria, se cuenta con estaciones y casetas de policía municipal distribuidas en el municipio, además de 1 caseta de protección civil. Asimismo, existen 9 estaciones de bomberos.

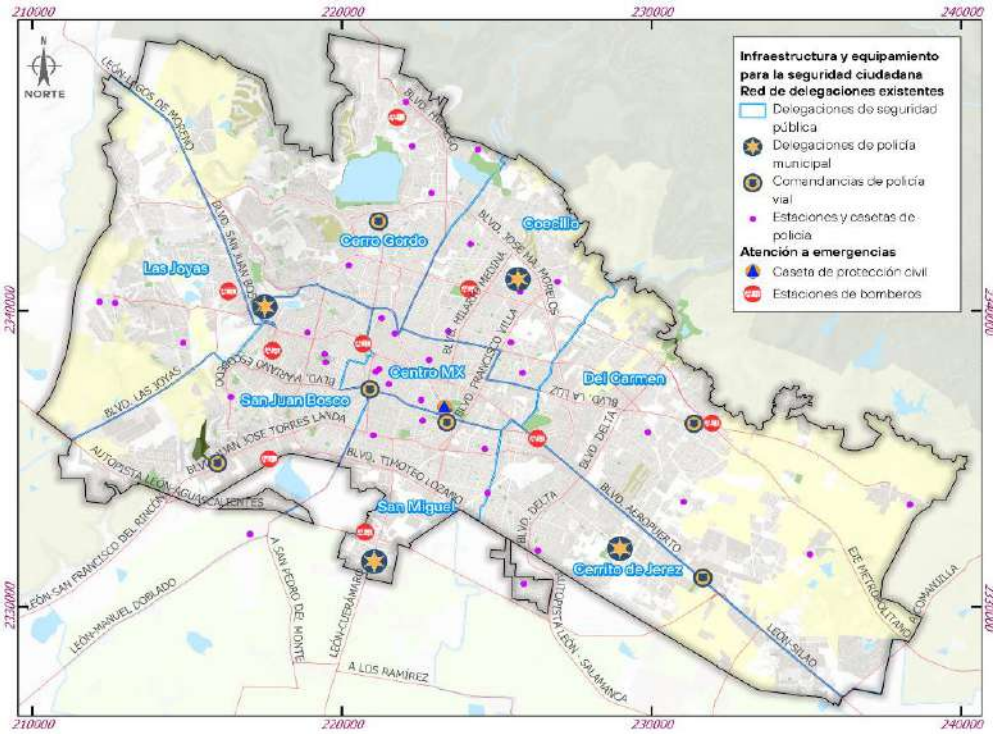

Figura 54. Mapa de infraestructura y equipamiento para la seguridad ciudadana en León. *Elaborado por IMPLAN con información de la Secretaría de Seguridad, Prevención y Protección Ciudadana, 2024*

La dinámica de desarrollo de León implica responder la demanda ciudadana hacia las fuerzas de seguridad de forma ágil. En 2023 el tiempo promedio estimado de arribo y resolución a emergencias fue de 31 minutos 10 segundos, esto es más del 300% que indica la Norma Técnica con respecto al tiempo para localizar el lugar del incidente y efectuar la atención (que no debe ser mayor a nueve minutos).

En materia de seguridad, las herramientas tecnológicas han facilitado la coordinación y operación de las instancias municipales de seguridad pública. Al 3er trimestre de 2024, se registraron en León 1 mil 790 cámaras de la SSPPC conectadas al Centro de Cómputo, Comando, Comunicaciones y Control (C4); así como 3 mil 071 cámaras de particulares.

El panorama sobre las condiciones de equipamiento para la proximidad social y la respuesta a emergencias refleja que existen diferentes denominaciones y jerarquías sobre equipamiento de la SSPPC, lo que constituye un reto para eficientar la atención ciudadana.

Incidencia delictiva

Entre 2015 y 2023, se registró un incremento anual de 6.8% en la incidencia delictiva en León, al pasar de 26 mil 962 delitos en 2015 a 48 mil 845 en 2023. Esta tasa en 9 años pasó de 1 mil 708 a 2 mil 838 delitos por cada 100 mil habitantes, lo que representa un incremento del 66%.

Figura 55. Incidencia delictiva por cada 100,000 habitantes en León. *Elaborado por IMPLAN con datos del Secretariado Ejecutivo del Sistema Nacional de Seguridad Pública (SESNSP, 2023)*

A partir de la clasificación de los delitos por el tipo de bien que afectan, de las siete categorías, hay dos de mayor incidencia: el daño al patrimonio (robo, daño a la propiedad, despojo, fraude, entre otros) y el narcomenudeo. En los últimos años las denuncias por delito de daño patrimonial en León disminuyeron, al pasar del 48.9% en 2015 al 32% en 2023. Sin embargo, la tasa de incidencia delictiva en este rubro, en el mismo periodo, aumentó de 836 a 905 delitos por cada 100 mil habitantes.

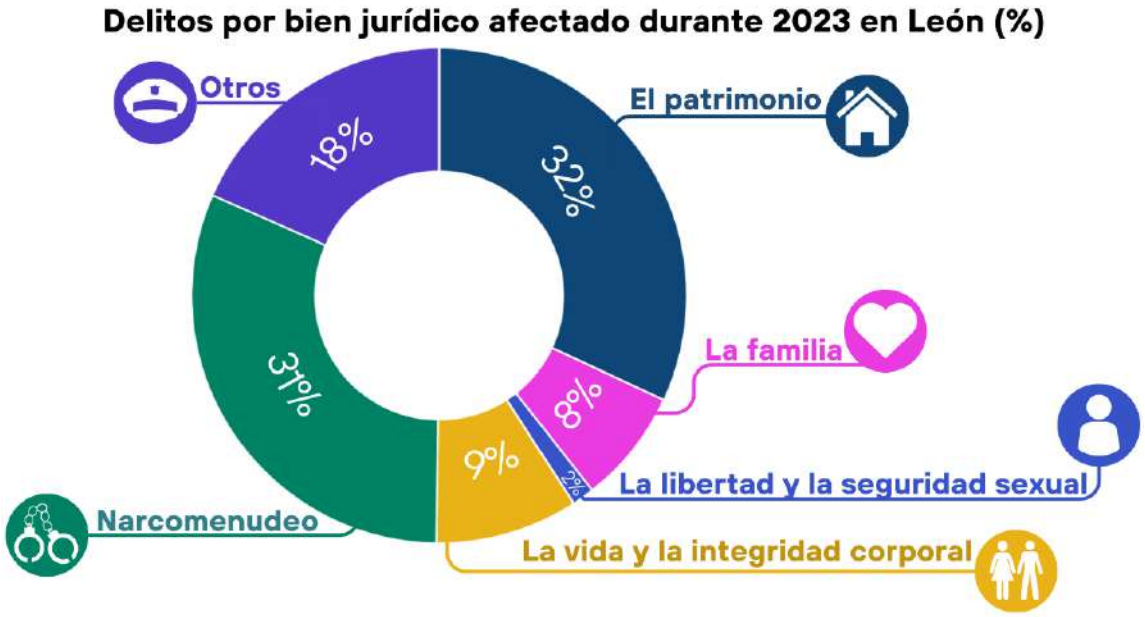

Figura 56. Delitos por bien jurídico afectado durante 2023 en León (%). *Elaborado por IMPLAN con datos del Secretariado Ejecutivo del Sistema Nacional de Seguridad Pública (SESNSP, 2023)*

Por otra parte, las denuncias de narcomenudeo aumentaron, pasando de 6.7% en 2015 al 31% en 2023. La tasa de incidencia de este delito en dicho periodo, se incrementó de 114 a 1 mil 080 por cada 100 mil habitantes (cerca del 1000% de incremento en cinco años). En 2023, el incremento en los delitos que afectan la vida e integridad corporal, como son homicidio y lesiones fue del 9%. Asimismo, delitos como las amenazas, allanamiento de morada, falsificación, entre otros, representaron en 2023 el 18% del total de las denuncias presentadas.

En lo que respecta a la comisión de faltas administrativas, en el segundo semestre de 2023 se realizaron 58 mil 091 detenciones por elementos de la policía municipal. Los principales motivos de detención fueron: ingesta de bebidas alcohólicas en lugares públicos no autorizados (19 mil 983 detenciones); alteración del orden público (10 mil 764 detenciones); y consumo o incitación al consumo de estupefacientes, psicotrópicos, enervantes, solventes o sustancias químicas en lugares públicos (7 mil 973 detenciones).

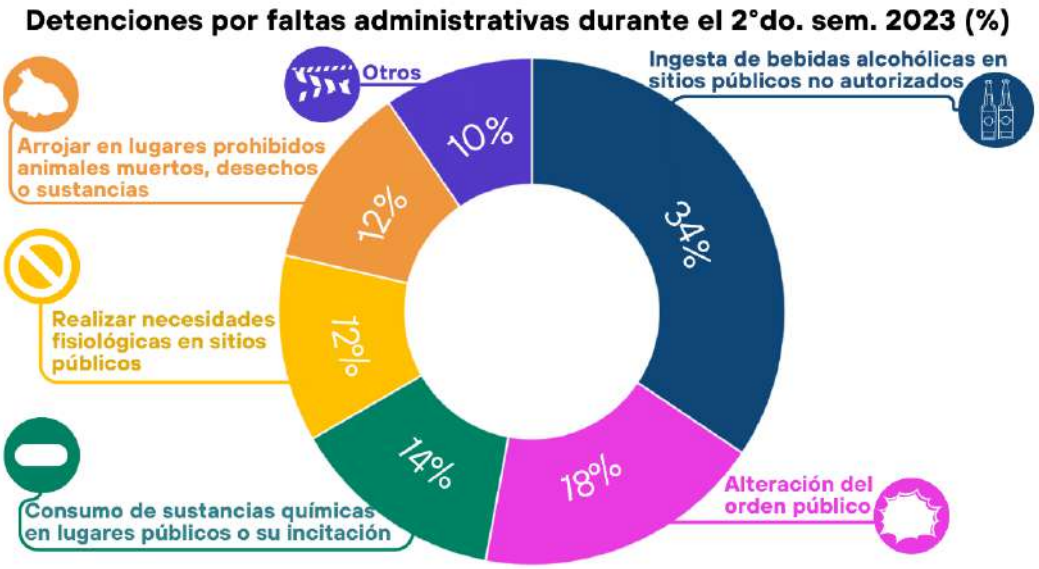

Figura 57. Detenciones por faltas administrativas durante el 2do. sem. 2023 en León (%). *Elaborado por IMPLAN con datos de la Dirección General del Centro de Cómputo, Comando, Comunicaciones y Control (C4, 2023).*

En cuanto a las llamadas telefónicas al 911, durante el último trimestre de 2023, se realizaron 349 mil 993 llamadas, de las cuales sólo el 40% fueron procedentes. Los principales motivos de llamadas procedentes fueron: ruido excesivo (10 mil 917 llamadas), violencia familiar (10 mil 219 llamadas), reporte de persona sospechosa (7 mil 643 llamadas) y reporte de persona agresiva (7 mil 030 llamadas).

Desempeño policial

De manera paralela al mejoramiento de la infraestructura y al equipamiento, así como a la adopción e implementación de tecnologías, la formación policial es la base para una respuesta eficaz a la ciudadanía. Al cierre de 2023, la carga horaria de formación inicial para policía fue de 2,655 horas en la Academia Metropolitana de

Seguridad Pública de León (AMSPL), carga superior a la establecida en el *Programa Rector de Profesionalización*. Respecto a la educación superior, la AMSPL cuenta con 5 programas educativos de nivel superior, de los cuales 2 contaban con alumnos inscritos en 2023.

En lo correspondiente al estado de la fuerza pública, la Organización de las Naciones Unidas (ONU) establece como parámetro que para garantizar la seguridad de la población debe haber, al menos, 1.8 agentes por cada 1,000 habitantes. Es importante mencionar que el municipio cuenta con 1.28 policías por cada 1 mil habitantes.

De acuerdo con la ENSU al 4to trimestre de 2023, en cuanto a la confianza policial, el 47.2% de la población de 18 años y más en León tiene algo o mucha desconfianza en la policía municipal. Lo anterior se refleja en que la ciudadanía leonesa no percibe como cercanas a las y los integrantes de la policía y de acuerdo con la misma fuente, el 52.3% de la población en León considera poco o nada efectiva la actuación de la policía municipal.

b) Seguridad en el entorno

Durante el 1er semestre de 2023, en 52 colonias de la ciudad se concentró el 40.63% del total de registros en partes informativos[13] de policía municipal. Dichas áreas constituyen las zonas de atención prioritaria para la seguridad. La identificación, atención integral y seguimiento a dichas zonas se realiza a través del Programa Municipal de Prevención Social de la Violencia y la Delincuencia.

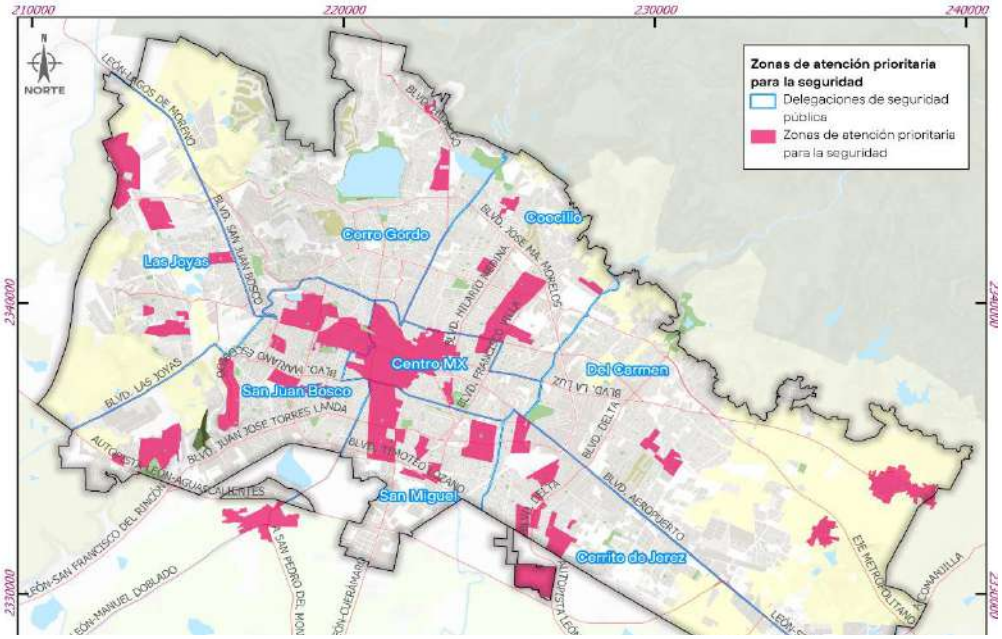

Figura 58. Mapa de las Zonas de Atención Prioritaria para la Seguridad de León. *Elaborado por IMPLAN con información de la Dirección General de Prevención del Delito y Participación Social, 2024*

[13] Un parte informativo policial es un documento oficial utilizado por la policía para registrar y comunicar detalles sobre incidentes, actividades o situaciones relevantes que ocurrieron durante su jornada de trabajo

Con una metodología de trabajo definida, distintas dependencias municipales se coordinan y realizan acciones preventivas para atender estas zonas mediante intervenciones integrales comunitarias. Las intervenciones abarcan los ámbitos de prevención situacional, comunitario, social y psicosocial. Las Zonas de Atención Prioritaria para la Seguridad ocupan una superficie aproximada de 3 mil 176 hectáreas y en éstas habita aproximadamente el 30% de la población del área urbana.

La delegación de seguridad pública San Miguel cuenta con el mayor número de zonas de atención prioritaria para la seguridad, con 11 colonias. En el extremo opuesto se ubica la delegación de seguridad pública Cerro Gordo, con 2 colonias. Es importante mencionar que sólo 3 de las 52 zonas son comunidades rurales (Duarte, Santa Rosa Plan de Ayala y Loza de los Padres).

Un caso particular es el de la delegación de seguridad pública Centro MX, donde la mitad de su territorio abarca zonas de atención prioritaria para la seguridad. De acuerdo con el Estudio Multidimensional del Delito, el Centro Histórico fue la principal colonia de detención a mayores de edad por presunto robo a transeúnte en 2021. Asimismo, durante el último trimestre de 2023, la colonia Centro abarcó el mayor número de llamadas al 911 que fueron procedentes (5 mil 013 llamadas).

Delegación de seguridad pública	Zonas de atención prioritaria para la seguridad
Cerro Gordo	Los Castillos y Hacienda Echeveste
Coecillo	León I, Lomas de Medina, Los Ángeles, San Felipe de Jesús, San Pablo y Santa Rosa de Lima
Del Carmen	Ampliación San Francisco, Duarte, Loza de los Padres y Villas de San Juan I
Cerrito de Jerez	Cerrito de Jerez, Diez de Mayo, Jardines de Jerez, Parque La Noria, San Juan de Abajo y Valle de Jerez
San Miguel	Azteca, Barrio de San Miguel, Buenos Aires, La Escondida, Las Margaritas, Plan de Ayala (Santa Rosa), San José de Cementos, San Miguel Infonavit, Santa María de Cementos, Santa María del Granjeno y Santo Domingo
Centro MX	Bellavista, Barrio de San Juan de Dios, Barrio de Santiago, Barrio del Coecillo, Centro Histórico, La Martinica y Obregón (Barrio Arriba)
San Juan Bosco	Chapalita, Cumbres de la Gloria, Industrial, León II, Los Olivos, Periodistas Mexicanos, Piletas I y II Sección, San Juan Bosco, San Marcos y Vibar
Las Joyas	Balcones de La Joya, Brisas del Campestre, Joyas de Castilla, Lomas del Mirador, Paseos de Las Torres

Figura 59. Listado de zonas de atención prioritaria para la seguridad en León. *Elaborado por IMPLAN con información de la Dirección General de Prevención del Delito y Participación Social, 2024.*

Respecto a la percepción de seguridad, el porcentaje de población mayor de 18 años que percibe insegura la ciudad de León, disminuyó marginalmente de 79.8 a 79.2% entre 2016 y 2023. Al respecto, el porcentaje de población de 18 años y más que refirió sentirse inseguro al visitar el cajero automático localizado en la vía pública, pasó del 85.3% al 75%, en 2016 y 2023 respectivamente, y la población que manifestó sentirse insegura al viajar en transporte público pasó de 69.6% en 2016 a 62.8% en 2023.

c) Consumo de drogas y adicciones

En León, al igual que en el resto del país, un problema de salud pública es el consumo de drogas, que afecta cada vez más a la población en edades tempranas. En lo que respecta a nuestro municipio, cerca del 60% de las personas que acuden a tratamiento al Centro de Integración Juvenil iniciaron el consumo de sustancias entre los 10 y 14 años de edad, destacando entre las principales el uso de cannabis, inhalables y metanfetaminas.

Para atender las adicciones, el sistema estatal de salud pública cuenta en el municipio con dos Centros de Atención Primaria en Adicciones (UNEME CAPA), uno ubicado en la delegación Las Joyas y otro en la delegación San Juan Bosco. Fuera del sector público se encuentran los establecimientos especializados en adicciones. De acuerdo con la CONADIC, sólo tres establecimientos residenciales de atención a las adicciones en León fueron reconocidos durante el primer trimestre de 2024.

Diagnóstico Estratégico

Como parte del diagnóstico estratégico se presentan a continuación los árboles de problemas con las principales causas y efectos de las problemáticas centrales del municipio, identificados en el apartado anterior. A partir de estos, se presentan los árboles de objetivos, con los medios para alcanzarlos, así como los fines que se persiguen, mismos que representan la base del planteamiento estratégico del presente Programa de Gobierno Municipal 2024-2027.

Árbol de problemas

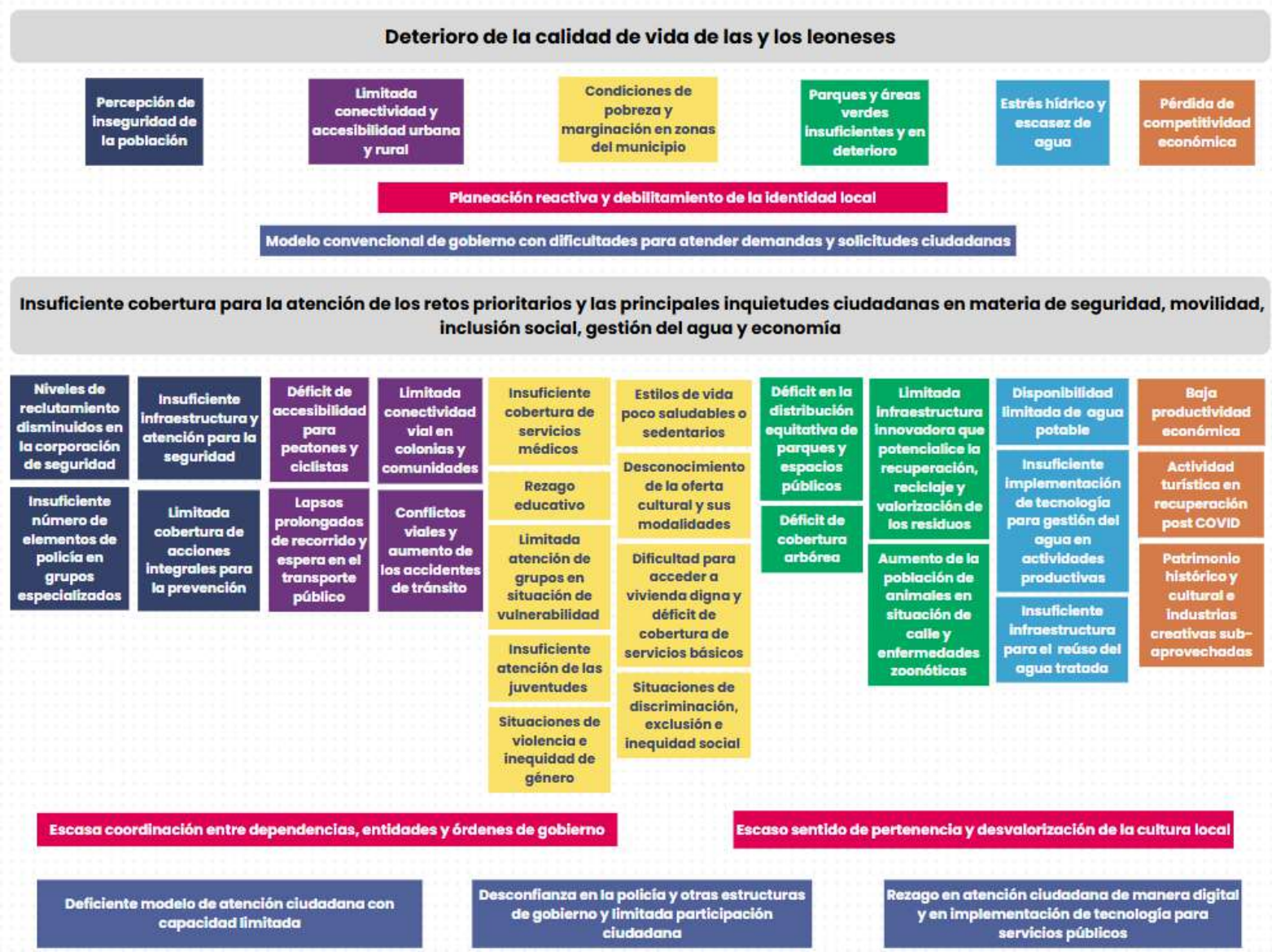

Árbol de objetivos

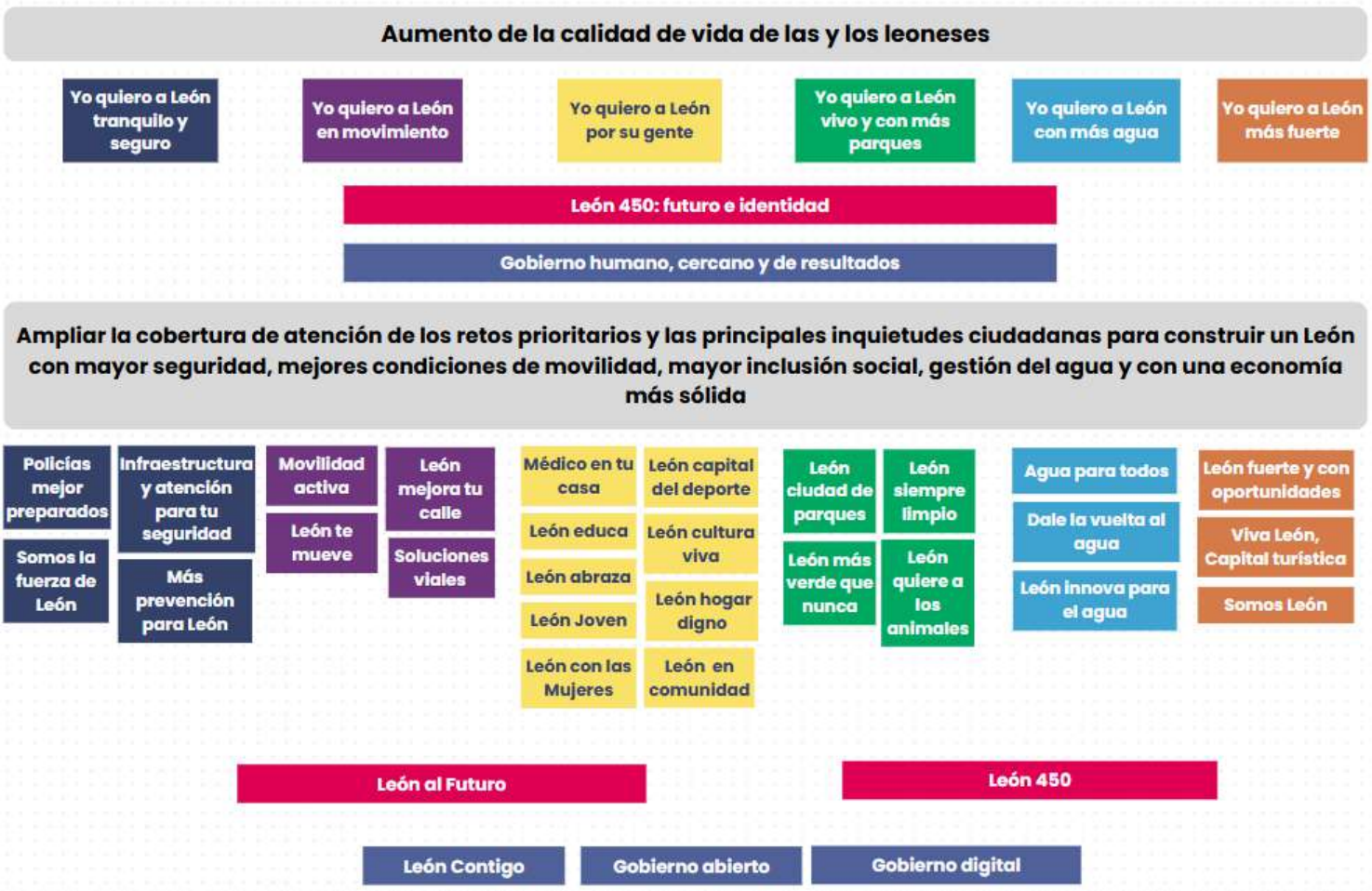

V. Planteamiento Estratégico

Para la atención de los principales retos e inquietudes de las y los ciudadanos y del municipio, se consideró enfocar los esfuerzos de esta administración en 8 ejes estratégicos, 2 de ellos con un carácter transversal.

Figura 60. Ejes estratégicos del Programa de Gobierno 2024-2027 *Elaboración propia.*

EJE TRANSVERSAL: GOBIERNO HUMANO CERCANO Y DE RESULTADOS

Objetivo: Consolidar los mecanismos de atención cercana a la ciudadanía, con servidores públicos honestos y capacitados que promuevan la participación ciudadana a través del Presupuesto Participativo, la simplificación y digitalización de trámites, la información accesible y la escucha activa y permanente para atender las necesidades de manera oportuna y eficiente.

EJE TRANSVERSAL: LEON 450: FUTURO E IDENTIDAD

Objetivo: Fortalecer la identidad histórico-cultural de la ciudad y de quienes habitan en ella, a través de los festejos conmemorativos de sus 450 años, reforzando de manera constante el sentido de pertenencia y construyendo una visión a futuro enmarcada en el Sistema Municipal de Planeación bajo una gobernanza colaborativa representada por el Sistema de Consejos Municipal.

EJE ESTRATÉGICO: YO QUIERO A LEÓN TRANQUILO Y SEGURO

Objetivo: Salvaguardar la integridad de las y los leoneses en un entorno de paz y seguridad, mediante un modelo de inteligencia y seguridad ciudadana respaldado por un conjunto integral de estrategias e intervenciones preventivas; una red de delegaciones de proximidad; y una Universidad Metropolitana de Formación Policial y Seguridad Pública plenamente consolidada.

EJE ESTRATÉGICO: YO QUIERO A LEÓN EN MOVIMIENTO

Objetivo: Impulsar de forma integral acciones para lograr una movilidad urbana y rural segura, accesible y eficiente, a través de la mejora del transporte público, la construcción de obras que den solución a los puntos más congestionados de la ciudad y la creación de accesos priorizando el trayecto ágil y seguro de peatones, ciclistas y del transporte público, con el objetivo de reducir los tiempos de traslado para que puedas pasar más tiempo en familia.

EJE ESTRATÉGICO: YO QUIERO A LEÓN POR SU GENTE

Objetivo: Implementar un modelo de atención integral enfocado en la salud, la educación y la vivienda, que considere la atención cercana en temas de salud física y mental, la generación de oportunidades para combatir el rezago educativo y la promoción de esquemas de vivienda y servicios accesibles, y que considere las necesidades particulares de las infancias, juventudes, mujeres, personas adultas mayores, personas con discapacidad y personas en situación de vulnerabilidad.

EJE ESTRATÉGICO: YO QUIERO A LEÓN CON MÁS AGUA

Objetivo: Promover el acceso equitativo al agua para todos los leoneses mediante proyectos innovadores que promuevan el reúso eficiente del recurso, la ampliación de la red de agua potable, alcantarillado y drenaje, y la potabilización a través de nanotecnología. Este eje busca asegurar la sostenibilidad hídrica de la ciudad, impulsando soluciones tecnológicas y la infraestructura necesaria para un manejo y distribución más eficiente del agua, fortaleciendo así el bienestar y el desarrollo sostenible de León.

EJE ESTRATÉGICO: YO QUIERO A LEÓN VIVO Y CON MÁS PARQUES

Objetivo: Ser la ciudad con el mejor sistema de parques de México creando más espacios verdes, parques y áreas deportivas accesibles para el fomento de una convivencia saludable que fortalezca el tejido social, promoviendo un León sostenible mediante el mantenimiento de espacios públicos y arroyos, y la recolección de residuos. Impulsando también el uso de energía limpia y renovable, promoviendo la educación ambiental y la reforestación, haciendo partícipe a la ciudadanía en el cuidado del entorno.

EJE ESTRATÉGICO: YO QUIERO A LEÓN MÁS FUERTE

Objetivo: Fortalecer la economía local apoyando el empuje y dedicación de la ciudadanía con capacitaciones para quienes buscan trabajo, desarrollo de habilidades para quienes ya lo tienen y apoyos para emprender nuevos negocios o consolidar los existentes; impulsando al mismo tiempo la infraestructura comercial, industrial y de servicios y promocionando el valor artístico, histórico, turístico y cultural del municipio.

VI. Programas, Proyectos y Acciones

A continuación, se presentan los 32 programas derivados de los 8 ejes estratégicos, que por bloques conforman un total de 81 proyectos, así como 264 acciones a implementar para alcanzar los objetivos generales definidos como parte del planteamiento estratégico.

EJE TRANSVERSAL: GOBIERNO HUMANO CERCANO Y DE RESULTADOS

PROGRAMA: LEÓN CONTIGO

Objetivo: Consolidar el modelo de atención ciudadana, mediante la ampliación y mejora de los mecanismos de atención cercana a la ciudadanía.

Proyecto "León te escucha y atiende 2.0"

Consolidación de los mecanismos de atención y participación ciudadana

ACCIONES:

- Consolidar el Modelo de Atención Ciudadana acercando los servicios a través de diversos medios
- Consolidar el Programa de Presupuesto Participativo
- Realizar visitas a casas y negocios de las y los ciudadanos con "Presidenta contigo"

Proyecto "Servidores públicos al 100"

Fortalecimiento de las competencias y habilidades de las y los servidores públicos

ACCIONES:

- Desarrollar un programa para el fortalecimiento de competencias y habilidades de liderazgo para titulares y altos mandos de dependencias
- Desarrollar un programa de formación de servidores públicos enfocado a fortalecer el crecimiento personal, la vocación de servicio y la mejora en la atención ciudadana

PROGRAMA: GOBIERNO ABIERTO

Objetivo: Fomentar la participación ciudadana en temas de transparencia, rendición de cuentas y acceso a la información.

Proyecto "Gobierno transparente y de rendición de cuentas"

Fomento de los mecanismos de gobernanza, transparencia y rendición de cuentas

ACCIONES:

- Consolidar un modelo de gobernanza municipal garantizando un estado de derecho
- Atender las solicitudes de acceso a la información
- Mantener la solvencia y estabilidad financiera en las evaluaciones realizadas al Municipio de León y fortalecer la confianza en la administración pública.
- Vincular a la ciudadanía en los mecanismos de control y vigilancia del actuar del gobierno

Proyecto "Buenas prácticas"
Implementación de buenas prácticas en los servicios públicos municipales

ACCIONES:

- Implementar mejores prácticas mediante la colaboración regional, nacional e internacional
- Acercar los servicios de mediación a las comunidades rurales a través del Juzgado Cívico Itinerante
- Mantener la cobertura en vialidades prioritarias de la ciudad con equipamiento tecnológico para disminuir la velocidad y el índice de accidentalidad
- Mejorar la infraestructura para los servicios públicos

PROGRAMA: GOBIERNO DIGITAL

Objetivo: Ampliar la oferta de trámites y servicios municipales disponibles en línea, mediante la simplificación administrativa y la implementación de soluciones digitales.

Proyecto "Gobierno digital y datos abiertos"
Simplificación y digitalización de trámites y procesos

ACCIONES:

- Simplificar procesos para una mejor atención ciudadana
- Ampliar la oferta de trámites digitales de la plataforma "Mi Carpeta Ciudadana"
- Implementar el modelo de gestión de datos abiertos del municipio de León.

Proyecto "Innovación y tecnología"
Promoción del uso de la tecnología para la toma de decisiones y la gestión de servicios municipales

ACCIONES:

- Mantener en operación los sensores de telegestión de alumbrado
- Gestionar la creación de tableros sobre Indicadores de Interés Municipal que apoyen a la toma de decisiones

EJE TRANSVERSAL: LEÓN 450: FUTURO E IDENTIDAD

PROGRAMA: LEÓN AL FUTURO

Objetivo: Mantener actualizado y a la vanguardia el Sistema Municipal de Planeación

Proyecto "Sistema Municipal de Planeación Democrática"

Actualización y difusión de los planes, programas y estudios del Sistema Municipal de Planeación

ACCIONES:

- Generar una estrategia de difusión y seguimiento del Plan Municipal de Desarrollo Visión León 2050
- Actualizar el Programa Municipal de Desarrollo Urbano y Ordenamiento Ecológico Territorial y difundirlo a la ciudadanía
- Realizar estudios para el impulso y aplicación de políticas públicas derivadas del Sistema Municipal de Planeación

Proyecto "Consejo Rector: Visión y Proyectos"

Consolidación de Sistema de Consejos Municipal de León

ACCIONES:

- Realizar estudios derivados de la cartera del Sistema de Consejos León 450
- Realizar proyectos ejecutivos derivados de la cartera del Sistema de Consejos León 450

Proyecto "Modelo de acción integral"

Intervención integral en zonas de atención prioritaria para la mejora de la calidad de vida

ACCIONES:

- Diseñar la estrategia de intervención en zonas seleccionadas
- Poner en operación las estrategias de intervención seleccionadas

PROGRAMA: LEÓN 450

Objetivo: Fortalecer la identidad y sentido de pertenencia de la ciudadanía de cara al 450 aniversario de la ciudad.

Proyecto "Celebremos León 450"
Conmemoración del 450 aniversario de la ciudad

ACCIONES:

- Realizar eventos conmemorativos a los 450 años de la fundación de León
- Instalar elementos conmemorativos a los 450 años de la fundación de León

EJE ESTRATÉGICO: YO QUIERO A LEÓN TRANQUILO Y SEGURO

PROGRAMA: POLICÍAS MEJOR PREPARADOS

Objetivo: Incrementar y mejorar las acciones de profesionalización de los cuerpos de seguridad pública.

Proyecto "Formación inicial y profesionalización de la función policial"
Fortalecimiento de la estrategia de reclutamiento y profesionalización de los cuerpos de seguridad.

ACCIONES:

- Implementar una estrategia de reclutamiento, selección y profesionalización de los cadetes de la Academia Metropolitana de Seguridad Pública de León
- Brindar capacitaciones para la profesionalización de los cuerpos de seguridad pública
- Reacreditar los programas de seguridad en el modelo internacional de aplicación de la ley

Proyecto "Consolidación de la Universidad Metropolitana de Formación Policial y Seguridad Pública de León"
Mejoramiento de las instalaciones de la Universidad Metropolitana de Formación Policial y Seguridad Pública de León.

ACCIONES:

- Mejorar la infraestructura y equipamiento de la Universidad Metropolitana
- Modificar los programas de estudios superiores de modalidad presencial a modalidad mixta a distancia
- Ofertar los programas de estudios superiores en la modalidad mixta a distancia

PROGRAMA: INFRAESTRUCTURA Y ATENCIÓN PARA TU SEGURIDAD

Objetivo: Mejorar la infraestructura y equipamiento de seguridad de acuerdo a las necesidades actuales del modelo de seguridad municipal.

Proyecto "Infraestructura y equipamiento para tu seguridad"

Ampliación de la infraestructura y equipamiento para la seguridad.

ACCIONES:

- Construir una nueva Delegación de Policía Centro – Distrito León Mx.
- Construir una nueva Comandancia Poniente en la zona de Flores Magón
- Construir una central Metropolitana de Seguridad en la zona del Potrero.
- Fortalecer la infraestructura de las corporaciones municipales de seguridad pública
- Fortalecer con equipamiento a las corporaciones municipales de seguridad pública, prevención y justicia cívica

PROGRAMA: SOMOS LA FUERZA DE LEÓN

Objetivo: Incrementar la capacidad de los grupos de seguridad especializados.

Proyecto "Red de grupos especializados y tácticos"

Fortalecimiento de la red de grupos especializados y tácticos de seguridad.

ACCIONES:

- Fortalecer la red de grupos especializados y focalizados para eficientar las acciones de seguridad
- Crear el grupo de policía turística

- Fortalecer los cuerpos de emergencia para atención oportuna de incidentes críticos

Proyecto "Red de inteligencia para la seguridad"
Fortalecimiento del equipamiento y los grupos de inteligencia para la seguridad.

ACCIONES:

- Equipar y poner en operación el edificio de Inteligencia
- Crear el grupo especializado de policía cibernética
- Fortalecer el grupo de Unidad de Análisis de Inteligencia Policial

PROGRAMA: MÁS PREVENCIÓN PARA LEÓN

Objetivo: Disminuir los factores de riesgo delictivo a través de la prevención focalizada para abonar a la construcción de la paz ciudadana.

Proyecto "Programa Municipal de Prevención del Delito"
Implementación de acciones del Programa de Prevención del Delito.

ACCIONES:

- Realizar intervenciones integrales comunitarias en zonas de atención prioritaria
- Actualizar los equipos vecinales de prevención
- Incrementar la red de alianzas mediante convenios con organizaciones de la sociedad civil, instituciones educativas, cámaras empresariales y asociaciones educativas
- Crear de una red de voluntarios que colaboren activamente en la construcción de la seguridad

Proyecto "Entornos seguros"
Promoción de entornos seguros con infraestructura y equipamiento tecnológico para la seguridad.

ACCIONES:

- Incrementar los sistemas de videovigilancia para el monitoreo constante
- Implementar el programa de entornos seguros en instituciones educativas
- Proporcionar kits de seguridad vecinal en las colonias de acuerdo al programa "Colonia Segura"
- Ampliar, modernizar y dar mantenimiento al alumbrado público
- Realizar obras en materia de prevención de inundaciones en la zona rural

- Realizar la limpieza de arroyos en zonas de atención prioritaria en la zona urbana

Proyecto "León contra las adicciones"
Promoción de acciones para la atención de adicciones en las juventudes.

ACCIONES:

- Acompañar a los Centros de Rehabilitación de Adicciones hacia la mejora de su programa de atención para su funcionamiento.
- Atender y activar físicamente a los jóvenes como una estrategia integral de prevención de adicciones

EJE ESTRATÉGICO: YO QUIERO A LEÓN EN MOVIMIENTO

PROGRAMA: MOVILIDAD ACTIVA

Objetivo: Ampliar la red de infraestructura ciclista y peatonal a partir de circuitos seguros e interconectados con los equipamientos y parques urbanos de las Delegaciones, bajo una visión de intermodalidad.

Proyecto "Ruta León"
Fomento de la movilidad activa.

ACCIONES:

- Promover la movilidad activa a través de "Ruta León"
- Fomentar el uso de la bicicleta, la seguridad vial y la convivencia entre los diferentes modos de transporte

Proyecto "Infraestructura peatonal y ciclista"
Ampliación y mejoramiento de la infraestructura peatonal y ciclista.

ACCIONES:

- Construir banquetas y calzadas peatonales
- Ampliar la infraestructura de la red de ciclovías
- Rehabilitar la red de ciclovías

PROGRAMA: LEÓN TE MUEVE

Objetivo: Contar con un servicio de transporte público con mayor cobertura, eficiente y moderno bajo lineamientos de multimodalidad, movilidad incluyente y sustentable.

Proyecto "Mejor transporte para todas y todos"
Ampliación de la infraestructura y la calidad del Sistema Integrado de Transporte.

ACCIONES:

- Ampliar la infraestructura y la calidad del servicio del SIT
- Incrementar la cobertura de rutas exprés
- Ampliar la cobertura del Transporte Urbano Incluyente (TUI)
- Habilitar paraderos seguros
- Rehabilitar paraderos y terminales del SIT

Proyecto "Inteligencia y tecnología para la movilidad"
Impulso al uso de la tecnología para la movilidad y la mejora del transporte.

ACCIONES:

- Ampliar y consolidar la cobertura del Sistema de Gestión de Tránsito
- Implementar la primera ruta de transporte 100% ecológico
- Diseñar un proyecto para la implementación de un sistema de transporte alternativo

PROGRAMA: LEÓN MEJORA TU CALLE

Objetivo: Mejorar las condiciones de conectividad motorizada y activa en las colonias y comunidades municipales, a partir de la construcción de infraestructura para la movilidad, bajo lineamientos de seguridad, accesibilidad, sustentabilidad y la inclusión social.

Proyecto "Pavimentación y rehabilitación de vialidades urbanas"
Pavimentación y rehabilitación de vialidades urbanas.

ACCIONES:

- Pavimentar calles principales y accesos en la zona urbana
- Rehabilitar vialidades prioritarias mediante un sistema de bacheo y mantenimiento eficiente

Proyecto "Vías de comunicación y movilidad terrestre en zona rural"
Pavimentación y mantenimiento de vialidades en las comunidades rurales.

ACCIONES:

- Pavimentar y mejorar las calles principales y accesos en las comunidades rurales
- Otorgar apoyos para el mantenimiento de caminos, áreas y espacios públicos de las comunidades rurales

PROGRAMA: SOLUCIONES VIALES

Objetivo: Ampliar el sistema vial primario y secundario bajo una visión integral bajo un enfoque prioritario en los polígonos de desarrollo.

Proyecto "Soluciones Integrales para optimizar la movilidad de la ciudad"
Implementación de obras de infraestructura urbana para mejorar la movilidad en diversos puntos de la ciudad.

ACCIONES:

- Implementar las acciones para mejorar la movilidad integral en la Zona Oriente
- Implementar las acciones para mejorar la movilidad integral en la zona Poniente
- Implementar las acciones para mejorar la movilidad integral en la zona Sur
- Implementar las acciones para mejorar la movilidad integral en la zona Norte

Proyecto "Infraestructura urbana"
Gestión estratégica de la infraestructura vial para el desarrollo.

ACCIONES:

- Rehabilitar los principales puentes de la ciudad
- Llevar a cabo Servicios Complementarios a la Obra Pública
- Optimizar la señalética y adecuaciones geométricas en las principales vialidades de la ciudad
- Liberar los Derechos de vía en las obras de infraestructura estratégica

EJE ESTRATÉGICO: YO QUIERO A LEÓN POR SU GENTE

PROGRAMA: MÉDICO EN TU CASA

Objetivo: Otorgar servicios del primer nivel de atención en salud a la población en general, con un enfoque preventivo.

Proyecto "Atención a la salud en tu delegación"
Oferta de servicios de atención médica para personas en situación de vulnerabilidad en las oficinas delegacionales.
ACCIONES:

- Otorgar atención médica para personas en situación de vulnerabilidad en consultorio fijo

Proyecto "Atención a la salud en tu colonia o comunidad"

Oferta de servicios de atención médica para personas en situación de vulnerabilidad a través de la unidad móvil.

ACCIONES:

- Contar con más equipamiento y personal para brindar una atención continua
- Otorgar atención médica para personas en situación de vulnerabilidad en unidad móvil
- Implementar campañas de atención a la salud en diversos espacios de la ciudad

Proyecto "Salud mental 24/7"

Promoción de la salud mental con mayor oferta de atención psicológica.

ACCIONES:

- Implementar una línea telefónica de atención psicológica 24/7
- Ampliar el horario de atención psicológica presencial en las 7 delegaciones
- Otorgar atención a distancia en materia de salud mental

Proyecto "Atención y prevención de enfermedades"

Implementación de acciones y programas para prevención de enfermedades.

ACCIONES:

- Otorgar medicamentos del cuadro básico
- Realizar tamizajes para la detección de Enfermedades Crónicas No Transmisibles
- Proporcionar orientación a distancia para prevención y educación en materia de salud
- Otorgar servicios de detección de cáncer de mama, cervicouterino a las mujeres y de próstata a los hombres

PROGRAMA: LEÓN EDUCA

Objetivo: Realizar acciones para combatir el rezago educativo y brindar apoyos a estudiantes para favorecer la permanencia escolar.

Proyecto "Más becas, mejor futuro"

Otorgamiento de apoyos para estudiantes para el combate al rezago educativo.

ACCIONES:

- Incrementar apoyos a la educación a través del programa de becas

Proyecto "Infraestructura y equipamiento educativo"

Mejoramiento de infraestructura y equipamiento de instituciones educativas.

ACCIONES:

- Otorgar apoyos a las instituciones educativas
- Realizar obras de ampliación o mantenimiento de infraestructura educativa

Proyecto "Nuevos Modelos Educativos"

Implementación de esquemas complementarios para la mejora educativa.

ACCIONES:

- Proporcionar alfabetización y atención al rezago educativo
- Realizar foros, congresos, torneos, actividades educativas y cívicas
- Realizar intervenciones de Educación Sustentable en instituciones educativas
- Realizar capacitaciones para el fortalecimiento de los docentes del municipio
- Realizar proyectos derivados de los consejos de Niñas y Niños de la ciudad

PROGRAMA: LEÓN ABRAZA

Objetivo: Ampliar la cobertura de servicios dirigidos a los grupos en situación de vulnerabilidad, infancias y adolescencias, contribuyendo al mejoramiento de las condiciones de vida, el desarrollo humano y la inclusión social.

Proyecto "Prevención de riesgos psicosociales para desarrollo de la niñez y la adolescencia"

Ampliación y mejoramiento de servicios de atención a las infancias y las adolescencias.

ACCIONES:

- Extender el horario de atención de la red de estancias infantiles DIF
- Implementar una guardería nocturna para brindar apoyo a madres y padres trabajadores
- Dotar de infraestructura y equipamiento de Centros de Atención Infantil
- Brindar atención a niñas y niños en cursos de verano para contribuir a su cuidado en período vacacional y prevenir riesgos psicosociales
- Equipar y poner en operación el Centro de Fortalecimiento Familiar en la delegación Del Carmen

Proyecto "Protección integral de desarrollo para Niñas, Niños y Adolescentes"

Fortalecimiento de los esquemas para la atención y el desarrollo integral de Niñas, Niños y Adolescentes.

ACCIONES:

- Brindar atención a Niñas, Niños y Adolescentes en situación de vulneración de derechos

Proyecto "Atención a las personas con discapacidad"

Fortalecimiento de los esquemas para la atención y el desarrollo integral de las personas con discapacidad.

ACCIONES:

- Consolidar el Centro Municipal de Atención a Personas con Discapacidad
- Incrementar la atención a las personas con discapacidad a través de un horario extendido del Centro Municipal de Atención a Personas con Discapacidad
- Brindar atenciones a niñas y niños con discapacidad intelectual o autismo
- Brindar atención del cuidador primario para el mejor desempeño social y médico del cuidado de su paciente

Proyecto "Atención a los adultos mayores"

Fortalecimiento de los esquemas para la atención y el desarrollo integral de las personas adultas mayores.

ACCIONES:

- Generar espacios de atención adecuados para la promoción del envejecimiento saludable
- Brindar atenciones a las personas adultas mayores para promover el envejecimiento saludable
- Brindar atenciones a personas adultas mayores en situación de vulnerabilidad
- Incrementar el número de apoyos para el subsidio de viajes de transporte para adultos mayores

Proyecto "Atención a personas en situación de vulnerabilidad"

Fortalecimiento de los esquemas para la atención de las personas en situación de vulnerabilidad.

ACCIONES:

- Brindar atención en brigadas de identificación para la sensibilización y búsqueda de redes familiares
- Otorgar apoyos a las familias en situación de vulnerabilidad durante la temporada invernal

Proyecto "Acciones por un León sin hambre"

Fortalecimiento de los esquemas para la atención de las personas en condiciones de alta vulnerabilidad que requieren apoyos alimentarios.

ACCIONES:

- Proporcionar raciones de alimento en zonas de alta vulnerabilidad promoviendo la sana alimentación
- Otorgar apoyos alimentarios integrales para familias que viven en vulnerabilidad

- Gestionar Alianzas con sociedad civil e iniciativa privada para donaciones que beneficien a personas en situación vulnerable

Proyecto "Atención a población migrante, personas originarias de pueblos indígenas y afromexicanos"

Consolidación de los esquemas para la atención y el desarrollo integral de población migrante, personas originarias de pueblos indígenas y afromexicanos.

ACCIONES:

- Brindar atención a la población Migrantes y sus familias
- Implementar el nuevo modelo de atención a personas originarias de pueblos indígenas y afromexicanos

Proyecto "Atención a personas de la diversidad sexual"

Consolidación de los esquemas para la atención y el desarrollo integral de las personas de la diversidad sexual.

ACCIONES:

- Elaboración del Plan de Trabajo de la unidad especializada para atención a personas de la diversidad sexual
- Elaboración del Diagnóstico sobre las necesidades y obligaciones de respeto, promoción y protección de los derechos humanos de las personas que integran la comunidad de la diversidad sexual y de género
- Brindar atención a personas de la diversidad sexual

PROGRAMA: LEÓN JOVEN

Objetivo: Impulsar el desarrollo integral de las juventudes con acciones que generen mayores oportunidades para su crecimiento personal y profesional.

Proyecto "Red de Casas de la Juventud"

Consolidación de la red de casas de la juventud en el municipio para atención de las juventudes del municipio.

ACCIONES:

- Ampliar la red de casas de la juventud
- Consolidar la red de casas de la juventud

Proyecto "Atención a las juventudes"

Consolidación de los esquemas para la atención y el desarrollo integral de las juventudes.

ACCIONES:

- Acompañar la construcción de planes de vida de las juventudes a través del Programa Lobo
- Fomentar la cultura, el arte y creatividad en las juventudes

- Promover el desarrollo de habilidades globales y voluntariado internacional en las juventudes
- Promover proyectos y la participación juvenil

PROGRAMA: LEÓN CON LAS MUJERES

Objetivo: Brindar apoyos para la atención integral de las mujeres en condiciones de desventaja, con un enfoque de empoderamiento y de igualdad de género.

Proyecto "Atención a la Declaratoria de Alerta por Violencia de Género contra las mujeres"

Combate y erradicación de la violencia feminicida y la desaparición de mujeres, adolescentes y niñas bajo jurisdicción municipal, con el fin de garantizar el derecho a una vida libre de violencia para las mujeres

ACCIONES:

- Cumplir con las medidas de seguridad y reparación del daño establecidas en la Declaratoria de Alerta de Género contra las mujeres
- Atender de manera integral a las mujeres y células municipales de búsqueda de personas desaparecidas
- Realizar campañas de prevención de la violencia contra las mujeres
- Realizar campañas sobre contenidos de Ley para la Búsqueda de Personas Desaparecidas en el Estado de Guanajuato
- Realizar talleres de prevención de la violencia contra las mujeres y desaparición de personas que incluyan perspectiva de género
- Certificar a las personas servidoras públicas del Instituto Municipal de las Mujeres en el enfoque de alerta de género
- Certificar a servidores públicos en el enfoque de alerta de género

Proyecto "Atención integral a las mujeres"

Consolidación de los mecanismos de atención integral a las mujeres en el municipio.

ACCIONES:

- Brindar atenciones integrales a las mujeres en materia legal, psicológica, social y laboral en las unidades de Candelaria y Olímpica
- Brindar atenciones Integrales en unidad fija "Mujer a Salvo"
- Poner en operación una nueva unidad fija "Mujer a Salvo"
- Brindar atenciones integrales a las mujeres en situaciones de violencia en las casas de transición
- Brindar atenciones integrales en casa leonesa para favorecer la continuidad de proyectos de vida de las mujeres.
- Brindar atenciones Integrales en unidad móvil "Mujer a Salvo"

- Poner en operación una nueva unidad móvil "Mujer a Salvo"
- Incrementar la red de espacios seguros para continuar brindando apoyo y atención a las mujeres en situación de violencia

Proyecto "Mujeres adelante"
Desarrollo de condiciones de seguridad e igualdad para las mujeres con un enfoque integral.
ACCIONES:

- Brindar estímulos integrales para mujeres
- Incrementar la Red de Mujeres sin Violencia para promover su empoderamiento económico
- Otorgar talleres de educación sexual integral para la prevención del embarazo en la adolescencia y la violencia sexual

Proyecto "Promoción de la igualdad de género"
Fortalecimiento de la inclusión de las mujeres en las organizaciones privadas.
ACCIONES:

- Reconocer a las Organizaciones Leonesas Comprometidas con la Igualdad de Género
- Incrementar el número de empresas vinculadas al programa de Organizaciones Leonesas Comprometidas con la Igualdad de Género

PROGRAMA: LEÓN CAPITAL DEL DEPORTE

Objetivo: Fomentar la activación física y la práctica del deporte en la sociedad leonesa.

Proyecto "Apoyos a atletas y equipos deportivos"
Fortalecimiento de las capacidades deportivas de atletas y equipos representativos del municipio.
ACCIONES:

- Otorgar apoyos a deportistas que representan al municipio de León
- Otorgar apoyos a equipos deportivos representativos de León

Proyecto "Fomento al deporte, a la activación física y hábitos saludables"
Fomento al deporte, activación física y hábitos saludables para los habitantes del municipio.
ACCIONES:

- Equipar los espacios de las diferentes disciplinas para la formación deportiva inicial de infancias y juventudes
- Implementar un programa de evaluación médico funcional, seguimiento y activación de la población leonesa y los servidores públicos

- Desarrollar talentos en las colonias a través del desarrollo de actividades de deporte competitivo
- Realizar acciones para la promoción de la activación física en minideportivas y plazas de la ciudadanía priorizando a los grupos de población susceptibles a vulnerabilidad

PROGRAMA: LEÓN CULTURA VIVA

Objetivo: Promover acciones en favor del impulso a la creación artística y al desarrollo cultural comunitario.

Proyecto "León semillero de talento artístico"
Fortalecimiento de la cultura y el desarrollo artístico de los habitantes del municipio.
ACCIONES:

- Generar una oferta de actividades culturales encaminadas al aprendizaje de los lenguajes artísticos
- Generar un programa de impulso a la producción artística

Proyecto "León vive la cultura en comunidad"
Difusión cultural mediante el acercamiento comunitario.
ACCIONES:

- Generar un programa de actividades y acciones enfocados en el desarrollo cultural comunitario
- Generar una programación artística y de fomento a la lectura en las siete delegaciones de León que garantice el ejercicio de los derechos culturales favoreciendo la pluriculturalidad

PROGRAMA: LEÓN HOGAR DIGNO

Objetivo: Impulsar la vivienda de calidad mediante acciones que permitan disminuir las carencias sociales, dotar de certeza jurídica y acceso a servicios básicos.

Proyecto "Acciones de regularización de asentamientos y urbanización progresiva"
Impulso al desarrollo de vivienda digna y accesible en el municipio.
ACCIONES:

- Dotar de certeza jurídica a asentamientos irregulares
- Generar un desarrollo de urbanización progresiva en reserva territorial del municipio como alternativa de vivienda accesible

Proyecto "Apoyos para la vivienda"
Generación de apoyos para el mejoramiento de las viviendas en el municipio.

ACCIONES:

- Otorgar apoyos sociales para mejorar la calidad de vida de los habitantes de asentamientos humanos de origen irregular.
- Otorgar apoyos para el mejoramiento de vivienda en la zona urbana
- Otorgar apoyos para el mejoramiento de vivienda en la zona rural
- Gestionar el otorgamiento de créditos y/o subsidios para adquisición o construcción de viviendas sociales

Proyecto "Servicios básicos para la vivienda"

Impulso y consolidación de los servicios básicos en el municipio para una vivienda digna.

ACCIONES:

- Implementar obras y acciones que amplíen o mejoren el acceso a los servicios básicos en las viviendas en asentamientos humanos aprobados para su regularización
- Implementar obras de electrificación para mejorar el acceso a los servicios básicos en las viviendas de las zonas prioritarias
- Implementar obras de electrificación para mejorar el acceso a los servicios básicos en las comunidades rurales
- Introducción de servicios básicos de agua potable y alcantarillado en las colonias de las 7 delegaciones
- Introducción de servicios básicos de agua potable y alcantarillado en las comunidades rurales

PROGRAMA: LEÓN EN COMUNIDAD

Objetivo: Implementar un nuevo modelo de intervención social en zona urbana, orientado a la atención de necesidades y problemáticas comunitarias.

Proyecto "Desarrollo comunitario y cohesión social"

Promoción de la cohesión social y el desarrollo comunitario de la ciudadanía.

ACCIONES:

- Atención de necesidades y problemáticas comunitarias de la población mediante un nuevo modelo de intervención social en zona urbana
- Rehabilitar los centros de desarrollo comunitario y plazas de la ciudadanía
- Ampliar la infraestructura de desarrollo comunitario
- Implementar actividades en los centros de desarrollo comunitario y plazas de la ciudadanía
- Brindar apoyos a personas en situación de vulnerabilidad para las festividades conmemorativas

EJE ESTRATÉGICO: YO QUIERO A LEÓN CON MÁS AGUA

PROGRAMA: AGUA PARA TODOS

Objetivo: Incrementar la disponibilidad y calidad del agua en zonas urbanas y rurales, procurando el acceso universal y equitativo.

Proyecto "Red de agua y alcantarillado"

Consolidación de los servicios de agua potable y alcantarillado sanitario en el municipio.

ACCIONES:

- Construir y rehabilitar redes de agua potable
- Construir y rehabilitar redes de alcantarillado sanitario

Proyecto "Captación de agua de lluvia"

Generación de alternativas para el abastecimiento local del recurso hídrico.

ACCIONES:

- Contar con un sistema de captación de agua pluvial en la zona sur de la ciudad
- Realizar obras de borderías para la captación de agua de lluvia
- Instalar Sistemas de Captación de Agua de Lluvia

Proyecto "Más y mejor calidad de agua para nuestro municipio"

Consolidación de la infraestructura hidráulica para el abastecimiento de agua potable en el municipio.

ACCIONES:

- Incrementar la disponibilidad de agua en el sistema de abastecimiento
- Instalar nuevas tomas públicas en asentamientos irregulares
- Mejorar la calidad del agua en los pozos de las comunidades rurales

PROGRAMA: DALE LA VUELTA AL AGUA

Objetivo: Promover el uso eficiente y sostenible del agua tratada en espacios públicos e industriales.

Proyecto "Ampliación de la red de agua tratada"

Impulso a la reutilización del agua en el municipio para usos específicos.

ACCIONES:

- Ampliar la cobertura del servicio de agua tratada en espacios públicos y zonas industriales
- Instalación de nuevos puntos para el abastecimiento de agua tratada
- Continuar impulsando el Programa para fomentar la cultura del cuidado y reutilización del agua

PROGRAMA: LEÓN INNOVA PARA EL AGUA

Objetivo: Impulsar la innovación tecnológica en la gestión del agua mediante la implementación de nanotecnología para el tratamiento hídrico y la incorporación de herramientas avanzadas en los sistemas de riego

Proyecto "Nanotecnología para el tratamiento de agua"

Adopción de nuevas tecnologías para el tratamiento de agua residual.

ACCIONES:

- Aplicar nanotecnología para el tratamiento de agua

Proyecto "Tecnificación de riego en el campo"

Adopción de nuevas tecnologías para riego en las zonas agrícolas del municipio.

ACCIONES:

- Dotar de nuevas herramientas tecnológicas para los sistemas de riego en el campo
- Realizar proyectos de modernización y rehabilitación de unidades de riego

EJE ESTRATÉGICO: YO QUIERO A LEÓN VIVO Y CON MÁS PARQUES

PROGRAMA: LEÓN CIUDAD DE PARQUES

Objetivo: Consolidar la Red de Parques y espacios públicos para abonar a la reconstrucción del tejido social y mejorar las condiciones ambientales en el municipio.

Proyecto "Parques metropolitanos más cerca de ti"

Consolidación de los parques metropolitanos para una ciudad viva e incluyente.

ACCIONES:

- Consolidar el Parque Metropolitano Norte
- Consolidar el Parque Metropolitano La Reserva
- Consolidar el Parque Metropolitano El Potrero
- Ampliar y consolidar el Parque de la Vida
- Desarrollar el parque metropolitano en la zona sur de la ciudad

Proyecto "Parques y espacios públicos vivos y seguros"

Consolidación de los espacios públicos y parques educadores en el municipio.

ACCIONES:

- Consolidar la red de parques deportivos
- Rehabilitar y conservar las minideportivas e instalaciones deportivas
- Crear y consolidar los parques vecinales y espacios públicos
- Dotar de equipamiento en espacios públicos
- Realizar eventos que fomenten la participación ciudadana y la apropiación de los parques y espacios públicos
- Consolidar el cuerpo de guardaparques
- Instalar y dar mantenimiento al alumbrado en espacios públicos de zonas prioritarias
- Proporcionar servicio de internet en parques y espacios públicos

Proyecto "Pásale gratis"

Desarrollo de diversos mecanismos de accesibilidad a los parques y espacios públicos.

ACCIONES:

- Ampliar la cobertura del programa PÁSALE GRATIS a nuevos espacios.
- Poner en operación nueva ruta de transporte gratuito para conectar con la Red de Parques

PROGRAMA: LEÓN MÁS VERDE QUE NUNCA

Objetivo: Impulsar la sostenibilidad ambiental y el equilibrio ecológico en el municipio mediante el fortalecimiento de la capacidad del entorno natural para enfrentar el cambio climático y mejorar la calidad de vida de los leoneses.

Proyecto "Reforéstale"

Consolidación de la infraestructura verde del municipio con enfoque participativo.

ACCIONES:

- Arborizar avenidas, parques, espacios públicos y áreas naturales
- Ampliar la red de cuadrillas de atención fitosanitaria para garantizar la salud de nuestro arbolado urbano
- Dar mantenimiento a las áreas verdes

Proyecto "Participación y educación ambiental"

Desarrollo de capacidades locales e involucramiento de la sociedad en el cuidado y conservación del medio ambiente.

ACCIONES:

- Consolidar la red de promotores ambientales
- Brindar capacitaciones y actividades de sensibilización ambiental a la ciudadanía

- Reconocer las buenas prácticas ambientales de ciudadanos e instituciones “Amigos del Planeta”

Proyecto “Restauración y protección de microcuencas y Áreas Naturales Protegidas”

Conservación de la biodiversidad regional mediante el manejo adecuado de Áreas Naturales Protegidas.

ACCIONES:

- Impulsar proyectos productivos que fomenten la sostenibilidad ambiental en las comunidades
- Implementar acciones de mejora en las condiciones ambientales de las Áreas Naturales Protegidas
- Recuperar y restaurar Áreas Naturales Protegidas en el municipio, promoviendo la conservación de la biodiversidad, la protección del suelo y el agua, y la adaptación al cambio climático.
- Proteger y conservar la vegetación en las zonas serranas del municipio mediante un manejo integral de plagas

PROGRAMA: LEÓN SIEMPRE LIMPIO

Objetivo: Mantener la cobertura del sistema integral de aseo público, implementando un modelo de gestión vanguardista de manejo de residuos.

Proyecto “Excelencia del Sistema Integral de Aseo Público”

Fortalecimiento de las capacidades del Sistema Integral de Aseo Público municipal.

ACCIONES:

- Realizar acciones de recolección de residuos sólidos urbanos y rurales
- Realizar acciones de disposición final de residuos sólidos urbanos y rurales
- Realizar acciones en materia de limpieza en espacios públicos, áreas de donación y avenidas principales
- Brindar atención inmediata a los reportes ciudadanos mediante el programa de cuadrillas 24/7
- Proveer de energía limpia y renovable a los servicios públicos
- Realizar el tratamiento del lixiviado generado en el antiguo tiradero “La Reserva”.

Proyecto “Modelo León 450, Gestión de Residuos”

Implementación de un modelo integral para la gestión de residuos sólidos.

ACCIONES:

- Construir instalaciones dignas a quien mantiene limpia nuestra ciudad
- Implementar el primer Centro Metropolitano de Acopio y Aprovechamiento de Residuos-CREA

- Ampliar la red de puntos de acopio de residuos
- Implementar un modelo de gestión de residuos en instituciones educativas
- Modernizar el equipamiento de disposición de residuos en espacios públicos
- Dignificar la red de recuperadores urbanos de León
- Promover la cultura ambiental para la separación de residuos sólidos "Yo quiero a León más limpio"

PROGRAMA: LEÓN QUIERE A LOS ANIMALES

Objetivo: Ampliar la oferta pública de servicios de atención médico veterinaria.

Proyecto "Bienestar de las mascotas"

Consolidación de los mecanismos de atención sanitaria de perros y gatos en el municipio.

ACCIONES:

- Proporcionar un servicio público de consultas veterinarias para mascotas
- Contribuir a la salud pública mediante acciones preventivas, correctivas y de esterilización de perros y gatos

EJE ESTRATÉGICO: YO QUIERO A LEÓN MÁS FUERTE

PROGRAMA: LEÓN FUERTE Y CON OPORTUNIDADES

Objetivo: Incrementar la oferta de servicios que conduzcan a la profesionalización y mejora del perfil laboral de la población económicamente activa.

Proyecto "Ayúdate ayudando"

Atención de grupos sociales en situación de vulnerabilidad .

ACCIONES:

- Brindar atención a los grupos sociales en situación de vulnerabilidad en la zona urbana
- Brindar atención a los grupos sociales en situación de vulnerabilidad en la zona rural
- Brindar atención a los grupos sociales en situación de vulnerabilidad en zonas irregulares y condominios

Proyecto "Fomento al empleo"

Generación de oportunidades de inclusión e inserción laboral para la población del municipio.

ACCIONES:

- Promover las ferias de empleo para el acercamiento de oportunidades laborales a la ciudadanía
- Realizar eventos de reclutamiento que permitan acercar las diferentes oportunidades laborales a la ciudadanía
- Promover el acceso a la Plataforma Chamba Módulo
- Otorgar Becas de Inserción Laboral

Proyecto "Capacitación para el emprendimiento, autoempleo y formación laboral"

Incremento de los mecanismos de capacitación para el emprendimiento y empleo.

ACCIONES:

- Crear el modelo de academias del Emprendimiento
- Generar y/o apoyar proyectos de emprendimiento de alto impacto, de base tecnológica, emprendimiento social, agro, innovación pública, economía naranja, plateada y circular y nuevas oportunidades de negocio en zona rural
- Brindar capacitaciones para mejorar las habilidades y competencias de los ciudadanos
- Promover la capacitación especializada para profesionalizar las competencias
- Fortalecer la profesionalización y la competitividad en el sector turístico

Proyecto "Suma tu negocio"

Fortalecimiento de emprendedores locales y consolidación de las Micro, Pequeñas y Medianas Empresas (Mipymes).

ACCIONES:

- Impulsar estrategias de fortalecimiento a los emprendedores y Mipymes
- Promover la vinculación a diferentes esquemas de financiamiento a empresas
- Promover e incentivar la constitución y/o Consolidación empresarial y la cultura de la formalidad

Proyecto "Apoyos sectoriales y emergentes"

Consolidación de las empresas locales e incremento de las capacidades de los distintos sectores económicos.

ACCIONES:

- Impulsar la competitividad de las empresas leonesas a través de proyectos conjuntos con el sector empresarial
- Apoyar a los diversos sectores económicos para la continuidad de sus actividades ante factores de adversidad

Proyecto "Impulso al comercio y abasto"

Consolidación del sector comercio en el municipio.

ACCIONES:

- Impulsar acciones para el fortalecimiento orientado al comercio y al consumo
- Implementar una estrategia digital para el posicionamiento e incremento de ventas de los centros de abasto

Proyecto "Fortalecimiento y atención a la inversión privada"

Atracción de inversiones privadas para el fortalecimiento del sector industrial.

ACCIONES:

- Atraer y/o facilitar proyectos de inversión privada en León
- Fortalecer la infraestructura en zonas industriales de León

Proyecto "Impulso a la economía de tu comunidad"

Fortalecimiento de la economía y el emprendimiento en la zona rural del municipio.

ACCIONES:

- Promover nuevas oportunidades de negocio y desarrollo económico para habitantes de la zona rural
- Apoyar las actividades productivas a migrantes que contribuyan a mejorar su calidad de vida y fortalecer su economía
- Impulsar estrategias de promoción e imagen para emprendedores rurales
- Promover los apoyos (subsidios) para los productores rurales
- Implementar eventos de capacitación e innovación en el sector rural

PROGRAMA: VIVA LEÓN, CAPITAL TURÍSTICA

Objetivo: Contribuir a la promoción y consolidación de la actividad turística del municipio.

Proyecto Eventos turísticos, artísticos y culturales

Promoción del turismo y la cultura en el municipio.

ACCIONES:

- Realizar congresos, convenciones y exposiciones de impacto nacional e internacional
- Realizar festivales y eventos de atracción turística para la ciudad
- Integrar productos turísticos emblemáticos por temporada
- Realizar eventos deportivos de gran formato que impulsen el deporte en la ciudad

PROGRAMA: SOMOS LEÓN

Objetivo: Fomentar las identidades culturales y la valoración del patrimonio histórico leonés, a través de una mayor oferta cultural y la generación de estrategias de reactivación social y económica en la Ciudad Histórica.

Proyecto "Promoción y rescate de la Ciudad Histórica"

Consolidación de las estrategias de conservación y promoción de la Ciudad Histórica.

ACCIONES:

- Desarrollar estudios de factibilidad y estrategias de promoción para la atracción de inversiones en la Ciudad Histórica
- Ejecutar acciones necesarias para la conservación, funcionamiento y acondicionamiento de los inmuebles históricos e infraestructura cultural

Proyecto "León es memoria y patrimonio"

Conservación del patrimonio histórico del municipio.

ACCIONES:

- Realizar acciones enfocadas a la conservación y divulgación de los diversos patrimonios (tangibles, intangibles y naturales) con los que cuenta León
- Generar eventos artísticos, culturales e investigación del patrimonio

VII. Indicadores y Metas

EJE TRANSVERSAL: GOBIERNO HUMANO CERCANO Y DE RESULTADOS

PROGRAMA: **LEÓN CONTIGO**

Objetivo: Consolidar el modelo de atención ciudadana, mediante la ampliación y mejora de los mecanismos de atención cercana a la ciudadanía.

PROYECTO: León te escucha y atiende 2.0

ACCIÓN	META TRIANUAL	UNIDAD DE MEDIDA	INDICADOR
Consolidar el Modelo de Atención Ciudadana acercando los servicios a través de diversos medios	123	Eventos de Miércoles Ciudadano	Número de eventos de Miércoles Ciudadanos realizados
	100%	Reportes atendidos del Miércoles Ciudadano	Porcentaje de reportes ciudadanos atendidos derivados del Miércoles Ciudadano
	100%	Atenciones en oficinas delegacionales	Porcentaje de atenciones ciudadanas en Oficinas Delegacionales
	51	Eventos de Mi Barrio Habla	Número de eventos de Mi Barrio Habla realizados
	100%	Acuerdos atendidos de Mi Barrio Habla	Porcentaje de acuerdos de Mi Barrio Habla atendidos
	27	Eventos de Ferias de Servicios	Número de eventos de Ferias de servicios realizadas
	5%	Encuestas de satisfacción aplicadas	Porcentaje de encuestas de satisfacción aplicadas a los reportes del SAC en estatus de terminado de manera anual
Consolidar el Programa de Presupuesto Participativo	35,000	Personas participantes en votaciones de manera anual	Promedio anual de personas participando en las votaciones del Presupuesto Participativo
	222	Proyectos ganadores	Número de proyectos ganadores
Realizar visitas a casas y negocios de las y los ciudadanos con “Presidenta contigo”	60	Visitas a ciudadanos	Número de visitas realizadas por la alcaldesa a ciudadanos en casas y negocios

PROYECTO: Servidores Públicos al 100

ACCIÓN	META TRIANUAL	UNIDAD DE MEDIDA	INDICADOR
Desarrollar un programa para el fortalecimiento de competencias y habilidades de liderazgo para titulares y mandos altos de dependencias	1	Programa de Formación para titulares	Número programas de Formación de Competencias y habilidades de liderazgo otorgadas a titulares
	1	Programa de Formación para mandos altos	Número programas de Formación de Competencias y habilidades de liderazgo otorgadas a mandos altos
Desarrollar un programa de formación de servidores públicos enfocado a fortalecer el crecimiento personal, la vocación de servicio y la mejora en la atención ciudadana	13,000	Funcionarios públicos capacitados	Número de servidores públicos capacitados

PROGRAMA: **GOBIERNO ABIERTO**

Objetivo: Fomentar la participación ciudadana en temas de transparencia, rendición de cuentas y acceso a la información.

PROYECTO: Gobierno transparente y de rendición de cuentas

ACCIÓN	META TRIANUAL	UNIDAD DE MEDIDA	INDICADOR
Consolidar un modelo de gobernanza municipal garantizando un estado de derecho	78	Sesiones del ayuntamiento	Número de sesiones del ayuntamiento realizadas
	100%	Reglamentos modificados	Porcentaje de reglamentos modificados y/o armonizados de acuerdo a la nueva Ley para el Gobierno y Administración de los Municipios.
	100%	Eventos Sociopolíticos	Porcentaje de eventos atendidos que se presenten en materia sociopolítica
	100%	Recomendaciones de la Procuraduría de los Derechos Humanos	Porcentaje de aceptaciones en el plazo legal respecto a las recomendaciones de la Procuraduría de los Derechos Humanos recibidas de manera anual
	100%	Solicitudes atendidas	Porcentaje de las solicitudes atendidas emitidas por la Fiscalía General del Estado de Guanajuato y la Comisión Estatal de Búsqueda de personas
Atender las solicitudes de acceso a la información	100%	Solicitudes atendidas	Porcentaje de solicitudes de acceso a la información atendidas

ACCIÓN	META TRIANUAL	UNIDAD DE MEDIDA	INDICADOR
Mantener la solvencia y estabilidad financiera en las evaluaciones realizadas al Municipio de León y fortalecer la confianza en la administración pública.	7	Evaluaciones con resultados favorables	Número de evaluaciones con resultados favorables para el Municipio de León
	7%	Avance en la implementación del PbR	Porcentaje de incremento en el avance en la implementación PbR-SED de acuerdo al Diagnóstico de la SHCP
	4	Notas Crediticias	Número de notas crediticias que mantienen un grado de inversión favorable anualmente
Vincular a la ciudadanía en los mecanismos de control y vigilancia del actuar del gobierno	7,270	Personas vinculadas	Número de personas vinculadas en mecanismos de control y vigilancia

PROYECTO: Buenas Prácticas

ACCIÓN	META TRIANUAL	UNIDAD DE MEDIDA	INDICADOR
Implementar mejores prácticas mediante la colaboración regional, nacional e internacional	9	Convenios y/o Hermanamientos	Número de Convenios y/o Hermanamientos realizados
Acercar los servicios de mediación a las comunidades rurales a través del Juzgado Cívico Itinerante	180	Comunidades rurales atendidas	Número de comunidades rurales atendidas con justicia cívica itinerante
Mantener la cobertura en vialidades prioritarias de la ciudad con equipamiento tecnológico para disminuir la velocidad y el índice de accidentalidad	30%	Porcentaje de disminución del promedio de vehículos detectados por exceso de velocidad	Porcentaje de disminución del promedio de vehículos detectados por exceso de velocidad en los puntos de ubicación del sistema RADAR
Mejorar la infraestructura para los servicios públicos	100%	Porcentaje de avance en intervenciones	Porcentaje de avance en las intervenciones de proyectos de infraestructura para servicios públicos

PROGRAMA: GOBIERNO DIGITAL

Objetivo: Ampliar la oferta de trámites y servicios municipales disponibles en línea, mediante la simplificación administrativa y la implementación de soluciones digitales.

PROYECTO: Gobierno digital y datos abiertos

ACCIÓN	META TRIANUAL	UNIDAD DE MEDIDA	INDICADOR
Simplificar procesos para una mejor atención ciudadana	46	Procesos simplificados	Número de procesos analizados y simplificados
Ampliar la oferta de trámites digitales de la plataforma “Mi Carpeta Ciudadana”	46	Procesos digitalizados	Número de procesos, trámites y servicios digitalizados

ACCIÓN	META TRIANUAL	UNIDAD DE MEDIDA	INDICADOR
Implementar el modelo de gestión de datos abiertos del municipio de León.	1	Diagnóstico de necesidades	Número de diagnósticos de necesidades de información para el modelo de gestión de datos abiertos
	1	Portal de datos abiertos	Número de portales de datos abiertos puestos en operación

PROYECTO: Innovación y tecnología

ACCIÓN	META TRIANUAL	UNIDAD DE MEDIDA	INDICADOR
Mantener en operación los sensores de telegestión de alumbrado	99%	Porcentaje de eficiencia	Porcentaje de eficiencia en el funcionamiento del alumbrado público de manera anual
Gestionar la creación de tableros sobre Indicadores de Interés Municipal que apoyen a la toma de decisiones	21	Tableros de indicadores	Número de Tableros de Indicadores creados

EJE TRANSVERSAL: LEÓN 450: FUTURO E IDENTIDAD

PROGRAMA: **LEÓN AL FUTURO**

Objetivo: Mantener actualizado y a la vanguardia el Sistema Municipal de Planeación

PROYECTO: Sistema Municipal de Planeación Democrática

ACCIÓN	META TRIANUAL	UNIDAD DE MEDIDA	INDICADOR
Generar una estrategia de difusión y seguimiento del Plan Municipal de Desarrollo Visión León 2050	100%	Sitio web oficial de seguimiento	Porcentaje de avance en la implementación del sitio web oficial de seguimiento al PMD 2050
Actualizar el Programa Municipal de Desarrollo Urbano y Ordenamiento Ecológico Territorial y difundirlo a la ciudadanía	100%	Programa actualizado	Porcentaje de avance en la actualización del Programa
Realizar estudios para el impulso y aplicación de políticas públicas derivadas del Sistema Municipal de Planeación	20	Estudios	Número de estudios realizados derivados del SMP

PROYECTO: Consejo Rector: Visión y Proyectos

ACCIÓN	META TRIANUAL	UNIDAD DE MEDIDA	INDICADOR
Realizar estudios derivados de la cartera del Sistema de consejos León 450	100%	Porcentaje de estudios	Porcentaje de avance en la elaboración de estudios derivados de la cartera León 450 de manera anual
Realizar proyectos ejecutivos derivados de la cartera del Sistema León 450	100%	Proyectos ejecutivos	Porcentaje de avance en la elaboración de proyectos ejecutivos derivados de la cartera León 450 de manera anual

PROYECTO: Modelo de acción integral

ACCIÓN	META TRIANUAL	UNIDAD DE MEDIDA	INDICADOR
Diseñar la estrategia de intervención en zonas seleccionadas	3	Estrategias de intervención	Número de estrategias de intervención diseñadas
Poner en operación las estrategias de intervención seleccionadas	100%	Operación de estrategias de intervención	Porcentaje de avance anual de la operación de estrategias de intervención

PROGRAMA: **LEÓN 450**

Objetivo: Fortalecer la identidad y sentido de pertenencia de la ciudadanía de cara al 450 aniversario de la ciudad.

PROYECTO: Celebremos León 450

ACCIÓN	META TRIANUAL	UNIDAD DE MEDIDA	INDICADOR
Realizar eventos conmemorativos a los 450 años de la fundación de León	100%	Eventos conmemorativos realizados	Porcentaje de avance en la realización de eventos de la conmemoración de la fundación de León
Instalar elementos conmemorativos a los 450 años de la fundación de León	100%	Elementos conmemorativos	Porcentaje de avance en la instalación de elementos de la conmemoración de la fundación de León

EJE ESTRATÉGICO: *Yo quiero a León* TRANQUILO Y SEGURO

PROGRAMA: **POLICÍAS MEJOR PREPARADOS**

Objetivo: Incrementar y mejorar las acciones de profesionalización de los cuerpos de seguridad pública.

PROYECTO: Formación inicial y profesionalización de la función policial

ACCIÓN	META TRIANUAL	UNIDAD DE MEDIDA	INDICADOR
Implementar una estrategia de reclutamiento, selección y profesionalización de los cadetes de la Academia Metropolitana de Seguridad Pública de León	100%	Estrategia de reclutamiento, selección y profesionalización realizada	Porcentaje de avance en la implementación de la estrategia de reclutamiento, selección y profesionalización
	450	Policías graduados	Número de policías graduados de formación inicial
Brindar capacitaciones para la profesionalización de los cuerpos de seguridad pública	39	Capacitaciones a cuerpos de seguridad	Número de capacitaciones impartidas a los cuerpos de seguridad pública
Reacreditar los programas de seguridad en el modelo internacional de aplicación de la ley	3	Programas reacreditados en CALEA	Número de programas con reacreditaciones obtenidas en CALEA

PROYECTO: Consolidación de la Universidad Metropolitana de Formación Policial y Seguridad Pública de León

ACCIÓN	META TRIANUAL	UNIDAD DE MEDIDA	INDICADOR
Mejorar la infraestructura y equipamiento de la Universidad Metropolitana	3	Obras realizadas en Universidad	Número de obras realizadas en la Universidad Metropolitana
Modificar los programas de estudios superiores de modalidad presencial a modalidad mixta a distancia	2	Programas de estudio	Número de Programas de estudios superiores de modalidad presencial a modalidad mixta a distancia modificados
Ofertar los programas de estudios superiores en la modalidad mixta a distancia	144	Personas inscritas	Número de personas inscritas en los programas de estudios superiores

PROGRAMA: INFRAESTRUCTURA Y ATENCIÓN PARA TU SEGURIDAD

Objetivo: Mejorar la infraestructura y equipamiento de seguridad de acuerdo a las necesidades actuales del modelo de seguridad municipal.

PROYECTO: Infraestructura y equipamiento para tu seguridad

ACCIÓN	META TRIANUAL	UNIDAD DE MEDIDA	INDICADOR
Construir una nueva Delegación de Policía Centro – Distrito León Mx.	100%	Construcción de delegación	Porcentaje de avance en la construcción de la Delegación de Policía Centro – Distrito León Mx.
Construir una nueva Comandancia Poniente en la zona de Flores Magón	100%	Construcción de Comandancia	Porcentaje de avance en la construcción de la Comandancia poniente
Construir una central Metropolitana de Seguridad en la zona del Potrero.	100%	Construcción de Central Metropolitana	Porcentaje de avance en la construcción de la Central Metropolitana de Seguridad
Fortalecer la infraestructura de las corporaciones municipales de seguridad pública	100%	Instalaciones de seguridad pública rehabilitadas	Porcentaje de avance en la rehabilitación de instalaciones de seguridad pública

ACCIÓN	META TRIANUAL	UNIDAD DE MEDIDA	INDICADOR
Fortalecer con equipamiento a las corporaciones municipales de seguridad pública, prevención y justicia cívica	100%	Equipamiento de seguridad	Porcentaje de equipamiento de seguridad adquirido

PROGRAMA: SOMOS LA FUERZA DE LEÓN

Objetivo: Incrementar la capacidad de los grupos de seguridad especializados.

PROYECTO: Red de grupos especializados y tácticos

ACCIÓN	META TRIANUAL	UNIDAD DE MEDIDA	INDICADOR
Fortalecer la red de grupos especializados y focalizados para eficientar las acciones de seguridad	50%	Incremento de oficiales de los grupos especializados y focalizados	Porcentaje de incremento de oficiales de los grupos especializados y focalizados
Crear el grupo de policía turística	120	Oficiales de Policía Turística	Número de oficiales integrados al grupo de Policía Turística
Fortalecer los cuerpos de emergencia para atención oportuna de incidentes críticos	110	Personas capacitadas para la atención de emergencias	Número de personas capacitadas para la atención de emergencias
	6,000	Intervenciones de prevención de incendios (Estiaje)	Número de intervenciones de prevención de incendios (Estiaje)

PROYECTO: Red de inteligencia para la seguridad

ACCIÓN	META TRIANUAL	UNIDAD DE MEDIDA	INDICADOR
Equipar y poner en operación el edificio de Inteligencia	100%	Equipamiento de inteligencia	Porcentaje de equipamiento en el edificio de inteligencia
Crear el grupo especializado de policía cibernética	36	Oficiales de Policía Cibernética	Número de oficiales integrados al Grupo de Policía Cibernética
Fortalecer el grupo de Unidad de Análisis de Inteligencia Policial	50%	Incremento de oficiales de la Unidad de Análisis de Inteligencia Policial	Porcentaje de Incremento de oficiales de la Unidad de Análisis de Inteligencia Policial

PROGRAMA: MÁS PREVENCIÓN PARA LEÓN

Objetivo: Disminuir los factores de riesgo delictivo a través de la prevención focalizada para abonar a la construcción de la paz ciudadana.

PROYECTO: Programa Municipal de Prevención del Delito

ACCIÓN	META TRIANUAL	UNIDAD DE MEDIDA	INDICADOR
Realizar intervenciones integrales comunitarias en zonas de atención prioritaria	120	Intervenciones en Zonas de Atención Prioritaria	Número de intervención en Zonas de Atención Prioritaria

ACCIÓN	META TRIANUAL	UNIDAD DE MEDIDA	INDICADOR
Actualizar los equipos vecinales de prevención	100%	Acciones de los Planes de Trabajo	Porcentaje de seguimiento al avance en las acciones de los Planes de Trabajo de los Equipos Vecinales de Prevención de manera anual
Incrementar la red de alianzas mediante convenios con organizaciones de la sociedad civil, instituciones educativas, cámaras empresariales y asociaciones educativas.	200	Convenios con organizaciones y asociaciones	Número de convenios realizados con organizaciones y asociaciones
Crear una red de voluntarios que colaboren activamente en la construcción de la seguridad	2,500	Voluntarios integrados	Número de voluntarios integrados a la red

PROYECTO: Entornos seguros

ACCIÓN	META TRIANUAL	UNIDAD DE MEDIDA	INDICADOR
Incrementar los sistemas de videovigilancia para el monitoreo constante	100	Puntos de Monitoreo Inteligente (PMI)	Número de Puntos de Monitoreo Inteligente (PMI) Instalados
	100%	Dispositivos conectados al C4	Porcentaje de dispositivos conectados al C4
Implementar el programa de entornos seguros en instituciones educativas	90	Instituciones educativas con entorno seguro	Número de instituciones educativas con entorno seguro
Proporcionar kits de seguridad vecinal en las colonias de acuerdo al programa “Colonia Segura”	960	Kits de vigilancia	Número de kits de vigilancia entregados
	300	Alarmas vecinales	Número de alarmas entregadas
Ampliar, modernizar y dar mantenimiento al alumbrado público	40	Entornos con modernización de alumbrado público led	Número de entornos con modernización de alumbrado público led
	16	Colonias con modernización de alumbrado	Número de colonias con modernización de alumbrado público led
	50	Comunidades con modernización de alumbrado	Número de comunidades con modernización de alumbrado público led
	6,000	luminarias LED	Número de luminarias modernizadas con tecnología LED
Realizar obras en materia de prevención de inundaciones en la zona rural	120	Obras de prevención de inundaciones	Número de obras de prevención de inundaciones realizadas en zona rural
Realizar la limpieza de arroyos en zonas de atención prioritaria en la zona urbana	270	Kilómetros con limpieza de arroyos	Número de kilómetros con limpieza de arroyos en zonas de atención prioritaria en la zona urbana

PROYECTO: León contra las adicciones

ACCIÓN	META TRIANUAL	UNIDAD DE MEDIDA	INDICADOR
Acompañar a los Centros de Rehabilitación de Adicciones hacia la mejora de su programa de atención para su funcionamiento	80	Planes de acompañamiento a los Centros de Rehabilitación	Número de planes de acompañamiento a Centros de Rehabilitación
	120	Actividades formativas para prevención de riesgos psicosociales	Número de actividades formativas realizadas para prevención de riesgos psicosociales
Atender y activar físicamente a los jóvenes como una estrategia integral de prevención de adicciones	45,000	Atenciones de activación física	Número de atenciones de activación física a jóvenes realizadas

EJE ESTRATÉGICO: YO QUIERO A LEÓN EN MOVIMIENTO

PROGRAMA: **MOVILIDAD ACTIVA**

Objetivo: Ampliar la red de infraestructura ciclista y peatonal a partir de circuitos seguros e interconectados con los equipamientos y parques urbanos de las Delegaciones, bajo una visión de intermodalidad.

PROYECTO: Ruta León

ACCIÓN	META TRIANUAL	UNIDAD DE MEDIDA	INDICADOR
Promover la movilidad activa a través de “Ruta León”	96	Eventos de Ruta León	Número de eventos de Ruta León Realizados
Fomentar el uso de la bicicleta, la seguridad vial y la convivencia entre los diferentes modos de transporte	215	Talleres	Número de talleres realizados

PROYECTO: Infraestructura peatonal y ciclista

ACCIÓN	META TRIANUAL	UNIDAD DE MEDIDA	INDICADOR
Construir banquetas y calzadas peatonales	30	Kilómetros de banquetas y calzadas	Número de kilómetros de banquetas y calzadas peatonales construidos
Ampliar la infraestructura de la red de ciclovías	25	Kilómetros de ciclovías construidas	Número de kilómetros de ciclovías construidos
Rehabilitar la red de ciclovías	80	Kilómetros de ciclovías rehabilitadas	Número de kilómetros de ciclovías rehabilitadas

PROGRAMA: LEÓN TE MUEVE

Objetivo: Contar con un servicio de transporte público con mayor cobertura, eficiente y moderno bajo lineamientos de multimodalidad, movilidad incluyente y sustentable.

PROYECTO: Mejor transporte para todas y todos

ACCIÓN	META TRIANUAL	UNIDAD DE MEDIDA	INDICADOR
Ampliar y fortalecer la infraestructura y la calidad del servicio del SIT	2	Centros de Transporte	Número de Centros de Transporte construidos
Incrementar la cobertura de rutas exprés	3	Rutas Exprés	Número de rutas exprés implementadas
Ampliar la cobertura del Transporte Urbano Incluyente (TUI)	2	Rutas de Transporte Urbano Incluyente	Número de rutas de Transporte Urbano Incluyente implementadas
Habilitar paraderos seguros	4	Paraderos seguros habilitados	Número de paraderos seguros habilitados con equipo para seguridad y emergencia de los usuarios
Rehabilitar paraderos y terminales del SIT	6	Paraderos rehabilitados	Número de paraderos y terminales del SIT rehabilitadas

PROYECTO: Inteligencia y tecnología para la movilidad

ACCIÓN	META TRIANUAL	UNIDAD DE MEDIDA	INDICADOR
Ampliar y consolidar la cobertura del Sistema de Gestión de Tránsito	25	Intersecciones incorporadas al Sistema de Gestión de Tránsito	Número de intersecciones incorporadas al Sistema de Gestión de Tránsito
Implementar la primera ruta de transporte 100% ecológico	100%	Ruta ecológica	Porcentaje de avance en la implementación de la ruta ecológica
Diseñar un proyecto para la implementación de un sistema de transporte alternativo	100%	Proyecto para implementación de Sistema de Transporte alternativo	Porcentaje de avance del proyecto para la implementación de sistema de transporte alternativo

PROGRAMA: LEÓN MEJORA TU CALLE

Objetivo: Mejorar las condiciones de conectividad motorizada y activa en las colonias y comunidades municipales, a partir de la construcción de infraestructura para la movilidad, bajo lineamientos de seguridad, accesibilidad, sustentabilidad y la inclusión social.

PROYECTO: Pavimentación y rehabilitación de vialidades urbanas

ACCIÓN	META TRIANUAL	UNIDAD DE MEDIDA	INDICADOR
Pavimentar calles principales y accesos en la zona urbana	100%	Contratación de calles a pavimentar, zona urbana	Porcentaje de avance para la contratación de 180 calles a pavimentar en zona urbana
Rehabilitar vialidades prioritarias mediante un sistema de bacheo y mantenimiento eficiente	3,500,000	Metros cuadrados de vialidades	Número de metros cuadrados de vialidades intervenidas

PROYECTO: Vías de comunicación y movilidad terrestre en zona rural

ACCIÓN	META TRIANUAL	UNIDAD DE MEDIDA	INDICADOR
Pavimentar y mejorar las calles principales y accesos en las comunidades rurales	100%	Contratación de calles a pavimentar, zona rural	Porcentaje de avance para la contratación de 6 calles a pavimentar en zona rural
	60	Obras de mejoramiento de caminos rurales	Número de obras de mejoramiento y mantenimiento de caminos rurales realizados
Otorgar apoyos para el mantenimiento de caminos, áreas y espacios públicos de las comunidades rurales	450	Apoyos entregados para mantenimiento	Número de apoyos entregados para mantenimiento

PROGRAMA: **SOLUCIONES VIALES**

Objetivo: Ampliar el sistema vial primario y secundario bajo una visión integral bajo un enfoque prioritario en los polígonos de desarrollo.

PROYECTO: Soluciones Integrales para optimizar la movilidad de la ciudad

ACCIÓN	META TRIANUAL	UNIDAD DE MEDIDA	INDICADOR
Implementar las acciones para mejorar la movilidad integral en la Zona Oriente	100%	Porcentaje de obras en zona Oriente	Porcentaje de avance de obras implementadas en zona Oriente.
Implementar las acciones para mejorar la movilidad integral en la zona Poniente	100%	Porcentaje de obras en zona Poniente	Porcentaje de avance de obras implementadas en zona Poniente
Implementar las acciones para mejorar la movilidad integral en la zona Sur	100%	Porcentaje de obras en zona Sur	Porcentaje de avance de obras implementadas en zona Sur
Implementar las acciones para mejorar la movilidad integral en la zona Norte	100%	Porcentaje de obras en zona Norte	Porcentaje de avance de obras implementadas en zona Norte

PROYECTO: Infraestructura urbana

ACCIÓN	META TRIANUAL	UNIDAD DE MEDIDA	INDICADOR
Rehabilitar los principales puentes de la ciudad	1	Puente vehicular rehabilitado	Número de puentes vehiculares rehabilitados
	7	Puentes peatonales rehabilitados	Número de puentes peatonales rehabilitados
Llevar a cabo Servicios Complementarios a la Obra Pública	100%	Porcentaje de servicios complementarios	Porcentaje de servicios complementarios ejecutados
Optimizar la señalética y adecuaciones geométricas en las principales vialidades de la ciudad	90	Kilómetros de vialidades señalizados	Número de kilómetros de vialidades señalizados
	10	Intersecciones señalizadas	Número de intersecciones señalizadas
Liberar los Derechos de vía en las obras de infraestructura estratégica	100%	Porcentaje de derechos de vía liberados	Porcentaje de derechos de vía liberados de infraestructura estratégica

EJE ESTRATÉGICO: YO QUIERO A LEÓN POR SU GENTE

PROGRAMA: **MÉDICO EN TU CASA**

Objetivo: Otorgar servicios del primer nivel de atención en salud a la población en general, con un enfoque preventivo.

PROYECTO: Atención a la salud en tu delegación

ACCIÓN	META TRIANUAL	UNIDAD DE MEDIDA	INDICADOR
Otorgar atención médica para personas en situación de vulnerabilidad en consultorio fijo	95,000	Consultas médicas	Número de consultas médicas otorgadas en consultorio fijo
	212,000	Procedimientos dentales	Número de procedimientos dentales realizados en consultorio fijo
	58,000	Atenciones de nutrición	Número de atenciones de nutrición otorgadas en consultorio fijo
	17,400	Pacientes que mejoran hábitos alimenticios	Número de pacientes que presenten mejora de hábitos alimenticios
	35,000	Atenciones de psicología	Número de atenciones de psicología otorgadas en consultorio fijo
	65	Capacitaciones para auxiliares de salud	Número de capacitaciones de auxiliares de salud realizadas
	210,000	Acciones diversas de prevención de adicciones	Número de acciones diversas de prevención de adicciones implementadas
	180,000	Orientaciones para reforzar factores de prevención de adicciones	Número de orientaciones para reforzar factores de prevención de adicciones otorgadas
	7,500	Tamizajes preventivos en alumnos de secundaria (ansiedad, riesgo suicida y consumo de sustancias	Número de tamizajes preventivos en alumnos de secundaria realizados
	1,000	Prótesis dentales	Número de prótesis dentales otorgadas

PROYECTO: Atención a la salud en tu colonia o comunidad

ACCIÓN	META TRIANUAL	UNIDAD DE MEDIDA	INDICADOR
Contar con más equipamiento y personal para brindar una atención continua	7	Unidades móviles	Número de vehículos para servicios de salud adquiridos
	21	Personas contratadas	Número de personas contratadas como personal operativo

ACCIÓN	META TRIANUAL	UNIDAD DE MEDIDA	INDICADOR
Otorgar atención médica para personas en situación de vulnerabilidad en unidad móvil	42,000	Consultas médicas en unidad móvil	Número de consultas médicas otorgadas en unidad móvil
	42,000	Atenciones de enfermería en unidad móvil	Número de atenciones de enfermería otorgadas en unidad móvil
	15,000	Atenciones de trabajo social en unidad móvil	Número de atenciones de trabajo social otorgadas en unidad móvil
	8,000	Atenciones de nutrición en unidad móvil	Número de atenciones de nutrición otorgadas en unidad móvil
	5,000	Atenciones de psicología en unidad móvil	Número de consultas de psicología otorgadas en unidad móvil
	34,000	Procedimientos dentales zona rural en unidad móvil	Número de procedimientos dentales otorgados en unidad móvil
	10,000	Estudios de laboratorio realizados	Número de estudios de laboratorio realizados
	400	Estudios de imagen realizados	Número de estudios de imagen realizados
	60	Pacientes pediátricos con diabetes tipo 1 atendidos	Número de pacientes pediátricos que viven con diabetes mellitus tipo 1 atendidos
Implementar campañas de atención a la salud en diversos espacios de la ciudad	580	Campañas en tianguis y mercados	Número de campañas en tianguis y mercados realizadas
	116	Campañas en parques	Número de campañas de salud en parques realizadas
	58	Campañas en delegaciones	Número de campañas de salud en delegaciones realizadas
	225	Campañas en zona urbana	Número de campañas de salud en zona urbana realizadas
	40	Campañas en zona rural	Número de campañas de salud en comunidades rurales realizadas

PROYECTO: Salud mental 24/7

ACCIÓN	META TRIANUAL	UNIDAD DE MEDIDA	INDICADOR
Implementar una línea telefónica de atención psicológica 24/7	2,481	Orientaciones psicológicas	Número de orientaciones psicológicas otorgadas
Ampliar el horario de atención psicológica presencial en las 7 delegaciones	100%	Implementación de la ampliación de horario	Porcentaje de avance en la implementación de la ampliación de horario
	17,500	Consultas psicológicas otorgadas	Número de consultas psicológicas otorgadas

ACCIÓN	META TRIANUAL	UNIDAD DE MEDIDA	INDICADOR
	350	Tamizajes otorgados	Número de tamizajes otorgados
	84	Talleres de atención psicológica	Número de talleres de atención psicológica otorgados
Otorgar atención a distancia en materia de salud mental	2,800	Atenciones psicológicas a distancia	Número de atenciones psicológicas a distancia otorgadas

PROYECTO: Atención y prevención de enfermedades

ACCIÓN	META TRIANUAL	UNIDAD DE MEDIDA	INDICADOR
Otorgar medicamentos del cuadro básico	100,000	Piezas de medicamento y material de curación otorgado	Número de piezas de medicamento y material de curación otorgadas
Realizar tamizajes para la detección de Enfermedades Crónicas No Transmisibles	230,000	Tamizajes de enfermedades crónicas no transmisibles	Número de tamizajes de enfermedades crónicas no transmisibles realizados
Proporcionar orientación a distancia para prevención y educación en materia de salud	50	Talleres a distancia	Número de talleres a distancia realizados
Otorgar servicios de detección de cáncer de mama, cervicouterino a las mujeres y de próstata a los hombres	1,440	Campañas	Número de campañas realizadas
	8,040	Exploraciones mamarias	Número de exploraciones mamarias realizadas
	6,000	Mastografías	Número de mastografías realizadas
	4,500	Ultrasonidos mamarios	Número de ultrasonidos mamarios realizados
	12,000	Citologías cervicales (Papanicolaou)	Número de citologías cervicales (Papanicolaou) realizadas
	90	Biopsias mamarias	Número de biopsias mamarias realizadas
	3,000	Antígeno prostático	Número de mediciones de antígeno prostático realizados

PROGRAMA: **LEÓN EDUCA**

Objetivo: Realizar acciones para combatir el rezago educativo y brindar apoyos a estudiantes para favorecer la permanencia escolar.

PROYECTO: Más becas, mejor futuro

ACCIÓN	META TRIANUAL	UNIDAD DE MEDIDA	INDICADOR
Incrementar apoyos a la educación a través del programa de becas	31,500	Becas Educativas	Número de Becas Educativas entregadas
	4,341	Becas Excelencia	Número de Becas Excelencia entregadas

ACCIÓN	META TRIANUAL	UNIDAD DE MEDIDA	INDICADOR
	15,000	Becas Transporte	Número de Becas Transporte entregadas
	3,000	Becas Lee-ÓN	Número de Becas Lee-ÓN entregadas
	30,000	Paquetes de útiles	Número de paquetes de útiles escolares entregados

PROYECTO: Infraestructura y equipamiento educativo

ACCIÓN	META TRIANUAL	UNIDAD DE MEDIDA	INDICADOR
Otorgar apoyos a las instituciones educativas	4,450	Apoyos	Número de apoyos entregados
Realizar obras de ampliación o mantenimiento de infraestructura educativa	50	Acciones de obra de ampliación o mantenimiento	Número de acciones de obras de ampliación o mantenimiento de infraestructura educativa realizadas
	6	Bibliotecas rehabilitadas	Número de bibliotecas rehabilitadas

PROYECTO: Nuevos Modelos Educativos

ACCIÓN	META TRIANUAL	UNIDAD DE MEDIDA	INDICADOR
Proporcionar alfabetización y atención al rezago educativo	20,000	Personas atendidas con programas de alfabetización	Número de personas atendidas con programas de alfabetización
Realizar foros, congresos, torneos, actividades educativas y cívicas	3	Foros de Nuevas Tendencias Educativas	Número de Foros de Nuevas Tendencias Educativas realizados
	3	Foros educativos vocacionales y profesiográficos	Número de Foros realizados respecto a la meta trianual
	400	Preescolares atendidos con el Programa de robótica	Número de preescolares atendidos con el Programa de robótica
	3	Torneos de robótica	Número de torneos de robótica realizados
	240	Talleres de robótica	Número de talleres de robótica realizados
	450	Talleres de Jóvenes Constructores de Paz	Número de talleres de Jóvenes Constructores de Paz realizados
Realizar intervenciones de Educación Sustentable en instituciones educativas	150	Instituciones Educativas intervenidas	Número de Instituciones Educativas intervenidas con Educación Sustentable
Realizar capacitaciones para el fortalecimiento de los docentes del municipio	9	Capacitaciones para el fortalecimiento de los docentes del municipio	Número de capacitaciones para el fortalecimiento de los docentes del municipio realizadas

ACCIÓN	META TRIANUAL	UNIDAD DE MEDIDA	INDICADOR
Realizar proyectos derivados de los consejos de Niñas y Niños de la ciudad	3	Proyectos del Consejo de Niñas y Niños de la ciudad	Número de proyectos del Consejo de Niñas y Niños de la ciudad realizados

PROGRAMA: **LEÓN ABRAZA**

Objetivo: Ampliar la cobertura de servicios dirigidos a los grupos en situación de vulnerabilidad, infancias y adolescencias, contribuyendo al mejoramiento de las condiciones de vida, el desarrollo humano y la inclusión social.

PROYECTO: Prevención de riesgos psicosociales para desarrollo de la niñez y la adolescencia

ACCIÓN	META TRIANUAL	UNIDAD DE MEDIDA	INDICADOR
Extender el horario de atención de la red de estancias infantiles DIF	106	Niñas y niños atendidos en red de estancias infantiles	Número de niñas y niños atendidos anualmente en la red de estancias infantiles
Implementar una guardería nocturna para brindar apoyo a madres y padres trabajadores	84	Niñas y niños atendidos en guardería nocturna	Número de niñas y niños atendidos anualmente en la guardería nocturna
Dotar de equipamiento a los Centros de Atención Infantil	10	Centros equipados	Número de centros de atención infantil equipados
	863	Niñas y niños beneficiados en centros de atención	Número de niñas y niños beneficiados anualmente en los centros de atención infantil
Brindar atención a niñas y niños en cursos de verano para contribuir a su cuidado en período vacacional y prevenir riesgos psicosociales	1,350	Niñas y Niños atendidos con gastos de alimentación	Número de niñas y niños atendidos con gastos de alimentación en cursos de verano
	84,000	Niñas y niños atendidos de zona urbana	Número de niñas y niños de zona urbana atendidos
	19,500	Niñas y Niños atendidos de zona rural	Número de niñas y niños de zona rural atendidos
Equipar y poner en operación el Centro de Fortalecimiento Familiar en la delegación Del Carmen	100%	Avance en equipar y poner en operación el centro	Porcentaje de avance en equipar y poner en operación el Centro de Fortalecimiento Familiar

PROYECTO: Protección integral de desarrollo para Niñas, Niños y Adolescentes

ACCIÓN	META TRIANUAL	UNIDAD DE MEDIDA	INDICADOR
Brindar atención a Niñas, Niños y Adolescentes en situación de vulneración de derechos	100%	Solicitudes atendidas	Porcentaje de solicitudes atendidas de Niñas, Niños y Adolescentes en situación de vulneración de derechos

PROYECTO: Atención a las personas con discapacidad

ACCIÓN	META TRIANUAL	UNIDAD DE MEDIDA	INDICADOR
Consolidar el Centro Municipal de Atención a Personas con Discapacidad	2	Obras realizadas en Centro de Atención a Personas con Discapacidad	Número de obras realizadas en el Centro Municipal de Atención a Personas con Discapacidad
Incrementar la atención a las personas con discapacidad a través de un horario extendido del Centro Municipal de Atención a Personas con Discapacidad	121,200	Atenciones a personas con discapacidad	Número de atenciones a personas con discapacidad realizadas
Brindar atenciones a niñas y niños con discapacidad intelectual o autismo	13,800	Atenciones a niñas y niños con discapacidad intelectual y autismo	Número de atenciones de niñas y niños con discapacidad intelectual o autismo
Brindar atención del cuidador primario para el mejor desempeño social y médico del cuidado de su paciente.	1,200	Personas cuidadoras primarias apoyadas	Número de personas cuidadoras primarias apoyadas

PROYECTO: Atención a los adultos mayores

ACCIÓN	META TRIANUAL	UNIDAD DE MEDIDA	INDICADOR
Generar espacios de atención adecuados para la promoción del envejecimiento saludable	1	Centro gerontológico rehabilitado	Número de rehabilitaciones realizadas al centro gerontológico
Brindar atenciones a las personas adultas mayores para promover el envejecimiento saludable	270,000	Atenciones a personas adultas mayores	Número de atenciones brindadas a personas adultas mayores
Brindar atenciones a personas adultas mayores en situación de vulnerabilidad	3,869	Personas adultas mayores atendidas	Número de personas adultas mayores en situación de vulnerabilidad atendidas
Incrementar el número de apoyos para el subsidio de viajes de transporte para adultos mayores	10,664,955	Viajes subsidiados	Número de viajes subsidiados al adulto mayor

PROYECTO: Atención a personas en situación de vulnerabilidad

ACCIÓN	META TRIANUAL	UNIDAD DE MEDIDA	INDICADOR
Brindar atención en brigadas de identificación para la sensibilización y búsqueda de redes familiares	120	Brigadas	Número de brigadas para identificación de personas en situación de calle realizadas
Otorgar apoyos a las familias en situación de vulnerabilidad durante la temporada invernal	15,698	Cobijas para personas en situación de vulnerabilidad en asentamientos irregulares	Número de cobijas entregadas para personas en situación de vulnerabilidad en asentamientos irregulares
	13,423	Despensas para personas en situación de vulnerabilidad en asentamientos irregulares	Número de despensas entregadas para personas en situación de vulnerabilidad en asentamientos irregulares
	66,000	Cobijas para personas en situación de vulnerabilidad en zona urbana	Número de cobijas entregadas para personas en situación de vulnerabilidad en zona urbana
	18,000	Cobijas para personas en situación de vulnerabilidad en zona rural	Número de cobijas entregadas para personas en

ACCIÓN	META TRIANUAL	UNIDAD DE MEDIDA	INDICADOR
			situación de vulnerabilidad en zona rural

PROYECTO: Acciones por un León sin hambre

ACCIÓN	META TRIANUAL	UNIDAD DE MEDIDA	INDICADOR
Proporcionar raciones de alimento en zonas de alta vulnerabilidad promoviendo la sana alimentación.	57,600	Raciones de alimento en comedor móvil	Número de raciones entregadas en comedor móvil
Otorgar apoyos alimentarios integrales para familias que viven en vulnerabilidad	12,000	Apoyos alimentarios	Número de apoyos alimentarios entregados
Gestionar Alianzas con sociedad civil e iniciativa privada para donaciones que beneficien a personas en situación vulnerable	40	Alianzas con asociaciones e iniciativa privada para donaciones	Número de alianzas con sociedad civil e iniciativa privada para donaciones que beneficien a personas en situación vulnerable realizadas

PROYECTO: Atención a población migrante, personas originarias de pueblos indígenas y afromexicanos

ACCIÓN	META TRIANUAL	UNIDAD DE MEDIDA	INDICADOR
Brindar atención a la población Migrantes y sus familias	12,500	Atenciones a población migrante	Número de atenciones a población migrante y sus familias
Implementar el nuevo modelo de atención a personas originarias de pueblos indígenas y afromexicanos	100%	Modelo implementado	Porcentaje de Implementación del modelo de atención a personas originarias de pueblos indígenas

PROYECTO: Atención a personas de la diversidad sexual

ACCIÓN	META TRIANUAL	UNIDAD DE MEDIDA	INDICADOR
Elaboración del Plan de Trabajo de la unidad especializada para atención a personas de la diversidad sexual	100%	Plan de trabajo	Porcentaje de avance en la elaboración del plan de trabajo
Elaboración del Diagnóstico sobre las necesidades y obligaciones de respeto, promoción y protección de los derechos humanos de las personas que integran la comunidad de la diversidad sexual y de género	100%	Diagnóstico	Porcentaje de avance en la elaboración del diagnóstico
Brindar atención a personas de la diversidad sexual	100%	Solicitudes atendidas de persona de diversidad sexual y género	Porcentaje de solicitudes atendidas de personas de la diversidad sexual y de género

PROGRAMA: **LEÓN JOVEN**

Objetivo: Impulsar el desarrollo integral de las juventudes con acciones que generen mayores oportunidades para su crecimiento personal y profesional.

PROYECTO: Red de Casas de la Juventud

ACCIÓN	META TRIANUAL	UNIDAD DE MEDIDA	INDICADOR
Ampliar la red de casas de la juventud	3	Casas de la juventud	Número de casas de la juventud implementadas
Consolidar la red de casas de la juventud	180	Talleres de prevención de riesgos biopsicosociales	Número de talleres de prevención de riesgos biopsicosociales realizados
	21	Eventos de prevención de riesgos biopsicosociales	Número de eventos de prevención de riesgos biopsicosociales realizados
	2,400	Orientaciones psicológicas	Número de orientaciones psicológicas realizadas
	600	Orientaciones nutricionales	Número de orientaciones nutricionales realizadas
	54	Actividades deportivas y lúdicas	Número de actividades deportivas y lúdicas realizados
	12	Convocatorias Makerspace	Número de convocatorias Makerspace realizadas
	150	Talleres Makerspace (tecnología y digitales)	Número de talleres Makerspace realizados
	2,400	Atenciones para el desarrollo de productos en los Makerspace	Número de atenciones para el desarrollo de productos realizadas
	75	Talleres Makerspace en tu zona para las y los jóvenes.	Número de talleres Makerspace en tu zona para las y los jóvenes

PROYECTO: Atención a las juventudes

ACCIÓN	META TRIANUAL	UNIDAD DE MEDIDA	INDICADOR
Acompañar la construcción de planes de vida de las juventudes a través del Programa Lobo	126	Talleres formativos de habilidades blandas, toma de decisiones, empleo y autoempleo	Número de talleres formativos de habilidades blandas, toma de decisiones, empleo y autoempleo
	300	Becas de corresponsabilidad Voces de Cambio	Número de becas de corresponsabilidad Voces de Cambio entregadas
	33	Encuentros de recreación e integración para jóvenes en condiciones de vulnerabilidad	Número de encuentros de recreación e integración para jóvenes en condiciones de vulnerabilidad realizados
	90	Atención a bandas y/ agrupaciones juveniles atendidas	Número de bandas y agrupaciones juveniles atendidas
	1,000	Planes de vida	Número de planes de vida finalizados
	3	Ferias de oficios aprendidos de talleres	Número de Ferias de Oficios realizadas

ACCIÓN	META TRIANUAL	UNIDAD DE MEDIDA	INDICADOR
		formativos de empleo y autoempleo	
Fomentar la cultura, el arte y creatividad en las juventudes	45	Festivales y/o eventos de arte y cultura	Número de festivales y/o eventos realizados
	60	Intervenciones de murales	Número de intervenciones de murales realizados
	42	Talleres y espacios formativos de arte y cultura	Número de talleres y espacios formativos de arte y cultura realizados
	60	Becas de corresponsabilidad para incubación de talento artístico, cultural y creativo	Número de becas de corresponsabilidad para incubación del talento artístico, cultural y creativo entregadas
Promover el desarrollo de habilidades globales y voluntariado internacional en las juventudes	394	Becas de internacionalización GLOCAL	Número de becas de internacionalización GLOCAL entregadas
	6	Becas de internacionalización completas de GLOCAL	Número de becas de internacionalización completas GLOCAL entregadas
	30	Actividades de formación intercultural e internacional	Número de actividades de formación intercultural e internacional realizadas
	21	Encuentros de formación intercultural e internacional	Número de encuentros de formación intercultural e internacional realizados
	15	Estímulos económicos para intercambios académicos	Número de estímulos económicos para intercambios académicos entregados
	3	Vinculación con Organismos Internacionales en materia de juventud	Número de vinculaciones con Organismos Internacionales en materia de juventud realizadas
Promover proyectos y la participación juvenil	900	Becas de fortalecimiento de proyectos y corresponsabilidad	Número de becas de fortalecimiento y corresponsabilidad entregadas
	195	Talleres formativos y cursos para el desarrollo de habilidades	Número de talleres formativos y cursos para el desarrollo de habilidades realizados
	231	Encuentros juveniles para el desarrollo de habilidades	Número de encuentros juveniles para el desarrollo de habilidades realizados
	165	Certificaciones de competencias por el CONOCER	Número de certificaciones de competencias por el CONOCER otorgadas
	11	Eventos de premiación	Número de eventos de premiación realizados

PROGRAMA: **LEÓN CON LAS MUJERES**

Objetivo: Brindar apoyos para la atención integral de las mujeres en condiciones de desventaja, con un enfoque de empoderamiento y de igualdad de género.

PROYECTO: Atención a la Declaratoria de Alerta por Violencia de Género contra las mujeres

ACCIÓN	META TRIANUAL	UNIDAD DE MEDIDA	INDICADOR
Cumplir con las medidas de seguridad y reparación del daño establecidas en la Declaratoria de Alerta de Género contra las mujeres	100%	Medidas de seguridad y reparación del daño atendidas	Porcentaje de medidas atendidas de seguridad y reparación del daño establecidas en la Declaratoria de Alerta de Género contra las mujeres
Atender de manera integral a las mujeres y células municipales de búsqueda de personas desaparecidas	100%	Mujeres y células municipales de búsqueda de personas desaparecidas atendidas	Porcentaje de mujeres y células municipales de búsqueda de personas desaparecidas atendidas
Realizar campañas de prevención de la violencia contra las mujeres	3	Campañas de prevención de la violencia contra las mujeres	Número de campañas de prevención de la violencia contra las mujeres realizadas
Realizar campañas sobre contenidos de Ley para la Búsqueda de Personas Desaparecidas en el Estado de Guanajuato	3	Campañas sobre contenidos de Ley para la Búsqueda de Personas Desaparecidas en el Estado de Guanajuato	Número de campañas sobre contenidos de Ley para la Búsqueda de Personas Desaparecidas en el Estado de Guanajuato realizadas
Realizar talleres de prevención de la violencia contra las mujeres y desaparición de personas que incluyan perspectiva de género	132	Talleres de prevención	Número de talleres de prevención de la violencia contra las mujeres y desaparición de personas que incluyan perspectiva de género realizados
Certificar a las personas servidoras públicas del Instituto Municipal de las Mujeres en el enfoque de alerta de género	30	Certificaciones a servidores públicos del IMMUJ con enfoque de alerta de género	Número de certificaciones a servidores públicos del IMMUJ con enfoque de alerta de género
Certificar a servidores públicos en el enfoque de alerta de género	2,500	Certificaciones a servidores públicos con enfoque de alerta de género	Número de certificaciones a servidores públicos con enfoque de alerta de género

PROYECTO: Atención integral a las mujeres

ACCIÓN	META TRIANUAL	UNIDAD DE MEDIDA	INDICADOR
Brindar atenciones integrales a las mujeres en materia legal, psicológica, social y laboral en las unidades de Candelaria y Olímpica	100%	Atenciones integrales en las unidades de Candelaria y Olímpica	Porcentaje de atenciones integrales solicitadas y brindadas a mujeres en las unidades de Candelaria y Olímpica
Brindar atenciones Integrales en unidad fija “Mujer a salvo”	100%	Atenciones integrales en la unidad fija “Mujer a Salvo”	Porcentaje de atenciones integrales solicitadas y brindadas en la unidad fija “Mujer a Salvo”
Poner en operación una nueva unidad fija “Mujer a Salvo”	100%	Avance en la implementación de Unidad Fija “Mujer a Salvo”	Porcentaje de avance en la implementación de una nueva unidad fija “Mujer a Salvo”

ACCIÓN	META TRIANUAL	UNIDAD DE MEDIDA	INDICADOR
Brindar atenciones integrales a las mujeres en situaciones de violencia en las casas de transición	6,675	Atenciones Integrales Brindadas	Número de atenciones integrales brindadas en casa de transición
	54	Mujeres alojadas en Casa de Transición	Número de mujeres alojadas en Casa de Transición
Brindar atenciones integrales en casa leonesa para favorecer la continuidad de proyectos de vida de las mujeres.	6,900	Atenciones a mujeres en Casa Leonesa	Número de atenciones integrales brindadas en Casa Leonesa
	83	Mujeres alojadas en Casa Leonesa	Número de mujeres alojadas en Casa Leonesa
Brindar atenciones Integrales en unidad móvil “Mujer a Salvo”	100%	Atenciones integrales en unidad móvil “Mujer a Salvo”	Porcentaje de atenciones integrales solicitadas en unidad móvil “Mujer a Salvo”
Poner en operación una nueva unidad móvil “Mujer a Salvo”	100%	Avance en la implementación de Unidad Móvil “Mujer a Salvo”	Porcentaje de avance en la implementación de una nueva unidad móvil “Mujer a Salvo”
Incrementar la red de espacios seguros para continuar brindando apoyo y atención a las mujeres en situación de violencia	20	Espacios	Número de espacios sumados a la Red de espacios Seguros
	340	Sesiones de Seguimiento	Número de sesiones de seguimiento a establecimientos que forman parte de la Red de Espacios Seguros realizadas

PROYECTO: Mujeres adelante

ACCIÓN	META TRIANUAL	UNIDAD DE MEDIDA	INDICADOR
Brindar estímulos integrales para mujeres	2,340	Estudios sociométricos	Número de estudios sociométricos realizados
	10,750	Estímulos en especie	Número de estímulos en especie entregados a mujeres
	456	Estímulos económicos	Número de estímulos económicos entregados a mujeres
Incrementar la Red de Mujeres sin Violencia para promover su empoderamiento económico	1,586	Conversatorios	Número de conversatorios realizados
	284	Planes de negocio	Número de planes de negocio generados
Otorgar talleres de educación sexual integral para la prevención del embarazo en la adolescencia y la violencia sexual	3,116	Talleres impartidos	Número de talleres impartidos a la ciudadanía sobre educación de la sexualidad.
	46,740	Personas asistentes a los talleres	Número de personas asistentes a talleres impartidos, de la educación de

ACCIÓN	META TRIANUAL	UNIDAD DE MEDIDA	INDICADOR
			la sexualidad y prevención de la violencia sexual.

PROYECTO: Promoción de la igualdad de género

ACCIÓN	META TRIANUAL	UNIDAD DE MEDIDA	INDICADOR
Reconocer a las Organizaciones Leonesas Comprometidas con la Igualdad de Género	10	Procesos de evaluación a empresas para reconocimiento OLCIG	Número de procesos de evaluación a empresas para otorgar el reconocimiento OLCIG
Incrementar el número de empresas vinculadas al programa de Organizaciones Leonesas Comprometidas con la Igualdad de Género	34	Empresas Vinculadas	Número de vinculaciones con distintos organismos para formar parte de del programa OLCIG.
	57	Capacitaciones realizadas	Número de capacitaciones sobre perspectiva de género, prevención de las violencias laborales y normativa aplicable en entornos laborales realizadas.
	340	Personas capacitadas	Número de personas capacitadas sobre perspectiva de género, prevención de las violencias laborales y normativa aplicable en entornos laborales.

PROGRAMA: **LEÓN CAPITAL DEL DEPORTE**

Objetivo: Fomentar la activación física y la práctica del deporte en la sociedad leonesa.

PROYECTO: Apoyos a atletas y equipos deportivos

ACCIÓN	META TRIANUAL	UNIDAD DE MEDIDA	INDICADOR
Otorgar apoyos a deportistas que representan al municipio de León	1,104	Becas deportivas	Número de becas deportivas entregadas
	150	Apoyos a deportistas de alto rendimiento	Número de apoyos a deportistas de alto rendimiento
	150	Apoyos para deportistas en competencias nacionales e internacionales	Número de apoyos para deportistas en competencias nacionales e internacionales
	1,560	Apoyos a deportistas en proceso de juegos nacionales CONADE	Número de apoyos a deportistas en proceso de juegos nacionales CONADE
Otorgar apoyos a equipos deportivos representativos de León	6	Equipos apoyados	Número de equipos apoyados de manera anual

PROYECTO: Fomento al deporte, a la activación física y hábitos saludables

ACCIÓN	META TRIANUAL	UNIDAD DE MEDIDA	INDICADOR
Equipar los espacios de las diferentes disciplinas para la formación deportiva inicial de infancias y juventudes	18	Espacios equipados	Número de espacios equipados para las diferentes disciplinas
Implementar un programa de evaluación médico funcional, seguimiento y activación de la población leonesa y los servidores públicos	1	Espacio equipado para evaluación médico funcional	Número de espacios equipados para evaluación médico funcional, seguimiento y activación
	2,000	Atenciones médico funcional	Número de atenciones médico funcional otorgadas
Desarrollar talentos en las colonias a través del desarrollo de actividades de deporte competitivo	1,500	Personas atendidas	Número de personas atendidas con actividades de deporte competitivo
Realizar acciones para la promoción de la activación física en minideportivas y plazas de la ciudadanía priorizando a los grupos de población susceptibles a vulnerabilidad	400,000	Activaciones en minideportivas y Plazas de la Ciudadanía	Número de activaciones en minideportivas y Plazas de la Ciudadanía
	250,000	Activaciones interdependencias	Número de activaciones interdependencias
	65,000	Activaciones con jóvenes en torneos deportivos	Número de activaciones con jóvenes en torneos deportivos realizadas
	100,000	Activaciones con personas adultas mayores y con discapacidad	Número de activaciones con personas adultas mayores y con discapacidad realizadas
	18,000	Activaciones con mujeres	Número de activaciones con mujeres realizadas

PROGRAMA: LEÓN CULTURA VIVA

Objetivo: Promover acciones en favor del impulso a la creación artística y al desarrollo cultural comunitario.

PROYECTO: León semillero de talento artístico

ACCIÓN	META TRIANUAL	UNIDAD DE MEDIDA	INDICADOR
Generar una oferta de actividades culturales encaminadas al aprendizaje de los lenguajes artísticos	18,950	Beneficiados con actividades culturales para aprendizaje de lenguajes artísticos	Número de beneficiados con actividades culturales encaminadas al aprendizaje de los lenguajes artísticos
	225	Actividades culturales	Número de actividades culturales realizadas
Generar un programa de impulso a la producción artística	70,182	Beneficiados del programa de impulso a la producción artística	Número de beneficiados del programa de impulso a la producción artística

PROYECTO: León vive la cultura en comunidad

ACCIÓN	META TRIANUAL	UNIDAD DE MEDIDA	INDICADOR
	108,645	Beneficiados de acciones y actividades para el	Número de beneficiados de actividades y acciones

ACCIÓN	META TRIANUAL	UNIDAD DE MEDIDA	INDICADOR
Generar un programa de actividades y acciones enfocados en el desarrollo cultural comunitario		desarrollo cultural comunitario	enfocados en el desarrollo cultural comunitario
	909	Actividades enfocadas en desarrollo cultural a través de lenguajes artísticos	Número de actividades realizadas enfocadas en el desarrollo cultural a través de lenguajes artísticos
Generar una programación artística y de fomento a la lectura en las siete delegaciones de León que garantice el ejercicio de los derechos culturales favoreciendo la pluriculturalidad	436,956	Beneficiados de la programación artística y de fomento a la lectura	Número de beneficiados de la programación artística y de fomento a la lectura
	651	Actividades en la programación artística y de fomento a la lectura	Número de actividades realizadas en la programación artística y de fomento a la lectura

PROGRAMA: **LEÓN HOGAR DIGNO**

Objetivo: Impulsar la vivienda de calidad mediante acciones que permitan disminuir las carencias sociales, dotar de certeza jurídica y acceso a servicios básicos.

PROYECTO: Acciones de regularización de asentamientos y urbanización progresiva

ACCIÓN	META TRIANUAL	UNIDAD DE MEDIDA	INDICADOR
Dotar de certeza jurídica a asentamientos irregulares	30	Asentamientos regularizados	Número de asentamientos regularizados
Generar un desarrollo de urbanización progresiva en reserva territorial del municipio como alternativa de vivienda accesible	100%	Desarrollo de urbanización progresiva	Porcentaje de avance en la consolidación del desarrollo de urbanización progresiva

PROYECTO: Apoyos para la vivienda

ACCIÓN	META TRIANUAL	UNIDAD DE MEDIDA	INDICADOR
Otorgar apoyos sociales para mejorar la calidad de vida de los habitantes de asentamientos humanos de origen irregular.	1,300	Tinacos entregados para mejoramiento de vivienda en zonas irregulares	Número de tinacos entregados para mejoramiento de vivienda en zonas irregulares
	4,350	Láminas entregadas para mejoramiento de viviendas en zonas irregulares	Número de láminas entregados para mejoramiento de vivienda en zonas irregulares
Otorgar apoyos para el mejoramiento de vivienda en la zona urbana	300	Apoyos de autoconstrucción de vivienda	Número de apoyos de autoconstrucción de vivienda otorgados en zona urbana
	7,500	Apoyos de mejoramiento de vivienda	Número de apoyos de mejoramiento de vivienda otorgados en zona urbana
	20,000	Calentadores solares	Número de calentadores solares otorgados en zona urbana
	11,000	Fachadas pintadas	Número de acciones de pinta de fachadas de vivienda realizadas en zona urbana

ACCIÓN	META TRIANUAL	UNIDAD DE MEDIDA	INDICADOR
	2,500	Tinacos	Número de tinacos otorgados en zona urbana
	50	Condominios intervenidos	Número de condominios intervenidos
Otorgar apoyos para el mejoramiento de vivienda en la zona rural	200	Apoyos para mejoramiento de vivienda en zona rural	Número de apoyos de mejoramiento de vivienda entregados en zona rural
	1,200	Acciones de mejoramiento de vivienda en zona rural	Número de acciones de mejoramiento de vivienda realizadas en zona rural
Gestionar el otorgamiento de créditos y/o subsidios para adquisición o construcción de viviendas sociales	900	Gestiones de otorgamiento de créditos o subsidios	Número de gestiones de otorgamiento de créditos y/o subsidios

PROYECTO: Servicios básicos para la vivienda

ACCIÓN	META TRIANUAL	UNIDAD DE MEDIDA	INDICADOR
Implementar obras y acciones que amplíen o mejoren el acceso a los servicios básicos en las viviendas en asentamientos humanos aprobados para su regularización	35	Obras para infraestructura de servicios básicos en viviendas	Número de obras realizadas para infraestructura de servicios básicos en las viviendas
Implementar obras de electrificación para mejorar el acceso a los servicios básicos en las viviendas de las zonas prioritarias	10	Obras de electrificación	Número de obras de electrificación en zonas prioritarias realizadas
Implementar obras de electrificación para mejorar el acceso a los servicios básicos en las comunidades rurales	21	Obras de ampliación y rehabilitación de energía eléctrica	Número de obras de ampliación y rehabilitación de energía eléctrica realizadas en zona rural
Introducción de servicios básicos de agua potable y alcantarillado en las colonias de las 7 delegaciones	20	Obras de introducción de servicios básicos de agua potable y alcantarillado	Número de obras de introducción de servicios básicos de agua potable y alcantarillado
	20	Obras de rehabilitación y mantenimiento de infraestructura de agua potable	Número de obras de rehabilitación y mantenimiento de infraestructura de agua potable en colonias de las 7 delegaciones
Introducción de servicios básicos de agua potable y alcantarillado en las comunidades rurales	1	Obras de alcantarillado sanitario en zona rural	Número de obras de alcantarillado sanitario realizadas
	2	Obras de agua potable en zona rural	Número de obras de agua potable realizadas en zona rural

PROGRAMA: **LEÓN EN COMUNIDAD**

Objetivo: Implementar un nuevo modelo de intervención social en zona urbana, orientado a la atención de necesidades y problemáticas comunitarias.

PROYECTO: Desarrollo comunitario y cohesión social

ACCIÓN	META TRIANUAL	UNIDAD DE MEDIDA	INDICADOR
Atención de necesidades y problemáticas comunitarias de la población mediante un nuevo modelo de intervención social en zona urbana	565	Planes de Desarrollo Comunitario	Numero de planes de desarrollo comunitario realizados
	100%	Acciones realizadas programadas en los planes de desarrollo comunitario	Porcentaje de acciones realizadas programadas en los planes de desarrollo comunitario por colonia
Rehabilitar los centros de desarrollo comunitario y plazas de la ciudadanía	15	Obras de rehabilitación de Centros de Desarrollo Comunitario y Plazas de la Ciudadanía	Número de obras de rehabilitación en centros de desarrollo comunitario y plazas de la ciudadanía
Ampliar la infraestructura de desarrollo comunitario	5	Centros de desarrollo comunitario	Número de centros de desarrollo comunitario construidos
Implementar actividades en los centros de desarrollo comunitario y plazas de la ciudadanía	45,000	Personas atendidas en Centros de Desarrollo Comunitario y Plazas de la Ciudadanía	Número de personas atendidas mediante las actividades en los centros de desarrollo comunitario y Plazas de la Ciudadanía
Brindar apoyos a personas en situación de vulnerabilidad para las festividades conmemorativas	1,500	Personas beneficiadas con paquetes navideños	Número de personas beneficiadas con apoyos de paquetes navideños
	12,200	Niñas y Niños beneficiados con juguetes	Número de Niñas y Niños beneficiados con juguetes
	400,000	Personas beneficiadas con paquetes para la celebración de festividades conmemorativas	Número de personas beneficiadas con apoyos de paquetes para la celebración de festividades conmemorativas

EJE ESTRATÉGICO: YO QUIERO A LEÓN CON MÁS AGUA

PROGRAMA: **AGUA PARA TODOS**

Objetivo: Incrementar la disponibilidad y calidad del agua en zonas urbanas y rurales, procurando el acceso universal y equitativo.

PROYECTO: Red de agua y alcantarillado

ACCIÓN	META TRIANUAL	UNIDAD DE MEDIDA	INDICADOR
Construir y rehabilitar redes de agua potable	200	Kilómetros de red de agua potable	Número de kilómetros de red de agua potable
Construir y rehabilitar redes de alcantarillado sanitario	150	Kilómetros de red de alcantarillado	Número de kilómetros de red de alcantarillado

PROYECTO: Captación de agua de lluvia

ACCIÓN	META TRIANUAL	UNIDAD DE MEDIDA	INDICADOR
Contar con un sistema de captación de agua pluvial en la zona sur de la ciudad	100%	Sistema de captación	Porcentaje de avance de la implementación de 1 sistema de captación
Realizar obras de borderías para la captación de agua de lluvia	80	Obras de bordería	Número de obras de bordería realizadas
Instalar Sistemas de Captación de Agua de Lluvia	390	Sistemas de captación en zona rural	Número de sistemas de captación de agua de lluvia instaladas en zona rural
	30	Sistemas de captación en instituciones educativas	Número de sistemas de captación de agua de lluvia instaladas en instituciones educativas

PROYECTO: Más y mejor calidad de agua para nuestro municipio

ACCIÓN	META TRIANUAL	UNIDAD DE MEDIDA	INDICADOR
Incrementar la disponibilidad de agua en el sistema de abastecimiento	200	Litros por segundo	Litros por segundo incrementados en el caudal en el sistema de abastecimiento
Instalar nuevas tomas públicas en asentamientos irregulares	30	Tomas públicas nuevas en asentamientos que no cuentan con toma de agua	Número de tomas nuevas en asentamientos que no cuentan con toma de agua
	30	Tomas públicas nuevas en asentamientos que ya cuentan con toma de agua	Número de tomas nuevas en asentamientos que ya cuentan con toma de agua
Mejorar la calidad del agua en los pozos de las comunidades rurales	48	Aparatos dosificadores de cloro	Número aparatos dosificadores de cloro entregados
	1,728	Verificaciones físico sanitarias	Número de verificaciones físico sanitarias realizadas
	432	Mantenimiento preventivo y correctivo en calidad del agua de pozos rurales	Número de mantenimientos preventivos y correctivos realizados en calidad del agua en pozos rurales

PROGRAMA: **DALE LA VUELTA AL AGUA**

Objetivo: Promover el uso eficiente y sostenible del agua tratada en espacios públicos e industriales.

PROYECTO: Ampliación de la red de agua tratada

ACCIÓN	META TRIANUAL	UNIDAD DE MEDIDA	INDICADOR
Ampliar la cobertura del servicio de agua tratada en espacios públicos y zonas industriales	20	Kilómetros de red de agua tratada	Número de kilómetros construidos de la red de agua tratada
Instalación de nuevos puntos para el abastecimiento de agua tratada	10	Puntos de abastecimiento	Número de puntos de abastecimiento de agua tratada instalados

ACCIÓN	META TRIANUAL	UNIDAD DE MEDIDA	INDICADOR
Continuar impulsando el programa para fomentar la cultura del cuidado y reutilización del agua	9	Campañas para el fomento de la cultura del cuidado del agua	Número de campañas realizadas para el fomento de la cultura del cuidado del agua

PROGRAMA: **LEÓN INNOVA PARA EL AGUA**

Objetivo: Impulsar la innovación tecnológica en la gestión del agua mediante la implementación de nanotecnología para el tratamiento hídrico y la incorporación de herramientas avanzadas en los sistemas de riego

PROYECTO: Nanotecnología para el tratamiento de agua

ACCIÓN	META TRIANUAL	UNIDAD DE MEDIDA	INDICADOR
Aplicar nanotecnología para el tratamiento de agua	135	Litros por segundo, descargados a Presa del Palote	Número de litros por segundo, descargados a la Presa del Palote

PROYECTO: Tecnificación de riego en el campo

ACCIÓN	META TRIANUAL	UNIDAD DE MEDIDA	INDICADOR
Dotar de nuevas herramientas tecnológicas para los sistemas de riego en el campo	342	Subsidios para riego agrícola	Número de subsidios otorgados para la eficiencia de riego agrícola
Realizar proyectos de modernización y rehabilitación de unidades de riego	3	Proyectos de modernización y rehabilitación en unidades de riego	Número de proyectos de modernización, rehabilitación de las unidades de riego apoyados

EJE ESTRATÉGICO: YO QUIERO A LEÓN VIVO Y CON MÁS PARQUES

PROGRAMA: **LEÓN CIUDAD DE PARQUES**

Objetivo: Consolidar la Red de Parques y espacios públicos para abonar a la reconstrucción del tejido social y mejorar las condiciones ambientales en el municipio.

PROYECTO: Parques metropolitanos más cerca de ti

ACCIÓN	META TRIANUAL	UNIDAD DE MEDIDA	INDICADOR
Consolidar el Parque Metropolitano Norte	100%	Porcentaje de avance en obras del Parque Metropolitano Norte	Porcentaje de avance en las obras programadas del Parque Metropolitano Norte
Consolidar el Parque Metropolitano La Reserva	100%	Porcentaje de avance en obras del Parque Metropolitano La Reserva	Porcentaje de avance en obras programadas del Parque Metropolitano La Reserva
Consolidar el Parque Metropolitano El Potrero	100%	Porcentaje de avance en obras del Parque Metropolitano El Potrero	Porcentaje de avance en obras programadas del Parque Metropolitano El Potrero
Ampliar y consolidar el Parque de la vida	100%	Porcentaje de avance en obras del Parque de la Vida	Porcentaje de avance en obras programadas del Parque de la vida

ACCIÓN	META TRIANUAL	UNIDAD DE MEDIDA	INDICADOR
Desarrollar el parque metropolitano en la zona sur de la ciudad	100%	Porcentaje de avance en obras del Parque Metropolitano en la zona sur	Porcentaje de avance en obras programadas del Parque metropolitano en la zona sur

PROYECTO: Parques y espacios públicos vivos y seguros

ACCIÓN	META TRIANUAL	UNIDAD DE MEDIDA	INDICADOR
Consolidar la red de parques deportivos	8	Deportivas reconvertidas	Número de deportivas reconvertidas a parques deportivos
	1	Obra en Parque deportivo nuevo Milenio	Porcentaje de avance en la construcción de la obra del Parque Deportivo Nuevo Milenio
Rehabilitar y conservar las minideportivas e instalaciones deportivas	21	Minideportivas rehabilitadas	Número de minideportivas rehabilitadas
	166	Minideportivas con mantenimiento	Número de minideportivas con mantenimiento
Crear y consolidar los parques vecinales y espacios públicos	300	Parques vecinales	Número de parques vecinales consolidados
	150	Espacios públicos adoptados	Número de espacios públicos adoptados
Dotar de equipamiento en espacios públicos	50	Espacios públicos equipados	Número de espacios públicos equipados
Realizar eventos que fomenten la participación ciudadana y la apropiación de los parques y espacios públicos	1,500	Eventos	Número de eventos en parques y espacios públicos realizados
Consolidar el cuerpo de Guardaparques	90	Elementos del grupo de Guardaparques	Número de elementos integrados al grupo de Guardaparques
Instalar y dar mantenimiento al alumbrado en espacios públicos de zonas prioritarias	240	Espacios intervenidos	Número de espacios públicos intervenidos con acciones de alumbrado
Proporcionar servicio de internet en parques y espacios públicos	300	Nodos con servicio de internet con instalación, funcionamiento y mantenimiento en parques y espacios públicos	Número de nodos con servicio de internet con instalación, funcionamiento y mantenimiento en parques y espacios públicos
	134	Nodos con servicio de internes en funcionamiento o mantenimiento de manera anual	Número nodos en funcionamiento y/o mantenimiento de manera anual

PROYECTO: Pásale gratis

ACCIÓN	META TRIANUAL	UNIDAD DE MEDIDA	INDICADOR
Ampliar la cobertura del programa PÁSALE GRATIS a nuevos espacios.	33	Espacios con acceso gratuito en fines de semana	Número de espacios con acceso gratuito los fines de semana

ACCIÓN	META TRIANUAL	UNIDAD DE MEDIDA	INDICADOR
Poner en operación nueva ruta de transporte gratuito para conectar con la Red de Parques	100%	Avance en la implementación de la Ruta de Transporte Gratuito a Parques	Porcentaje de avance sobre implementación de la ruta de transporte gratuito a Parques

PROGRAMA: LEÓN MÁS VERDE QUE NUNCA

Objetivo: Impulsar la sostenibilidad ambiental y el equilibrio ecológico en el municipio mediante el fortalecimiento de la capacidad del entorno natural para enfrentar el cambio climático y mejorar la calidad de vida de los leoneses

PROYECTO: Reforéstale

ACCIÓN	META TRIANUAL	UNIDAD DE MEDIDA	INDICADOR
Arborizar avenidas, parques, espacios públicos y áreas naturales	48, 000	Árboles plantados	Número de árboles plantados
Ampliar la red de cuadrillas de atención fitosanitaria para garantizar la salud de nuestro arbolado urbano	7	Cuadrillas de atención fitosanitaria sumadas a la red	Número de cuadrillas de atención fitosanitaria sumadas a la red
Dar mantenimiento a las áreas verdes	120	Espacios públicos con mantenimiento de áreas verdes anualmente	Número de espacios públicos con mantenimiento de áreas verdes atendidos anualmente
	30	Glorietas con mantenimiento de áreas verdes anualmente	Número de glorietas con mantenimiento de áreas verdes atendidos anualmente
	185	Kilómetros de camellones con mantenimiento de áreas verdes anualmente	Número de kilómetros de camellones con mantenimiento de áreas verdes atendidos anualmente

PROYECTO: Participación y educación ambiental

ACCIÓN	META TRIANUAL	UNIDAD DE MEDIDA	INDICADOR
Consolidar la red de promotores ambientales	70	Promotores ambientales	Número de promotores ambientales que conforman la red
Brindar capacitaciones y actividades de sensibilización ambiental a la ciudadanía	450	Capacitaciones de sensibilización ambiental	Número de capacitaciones de sensibilización ambiental brindadas
Reconocer las buenas prácticas ambientales de ciudadanos e instituciones “Amigos del Planeta”	120	Insignias Amigo del Planeta	Número de Insignias Amigos del Planeta entregadas
	180	Insignias de Registro de Emisiones y Transferencia de Contaminantes (RETC)	Número de insignias sobre registros Registro de Emisiones y Transferencia de Contaminantes (RETC) entregados

PROYECTO: Restauración y protección de microcuencas y Áreas Naturales Protegidas

ACCIÓN	META TRIANUAL	UNIDAD DE MEDIDA	INDICADOR
Impulsar proyectos productivos que fomenten la sostenibilidad ambiental en las comunidades	72	Proyectos productivos para fomentar sostenibilidad ambiental	Número de proyectos productivos implementados para fomentar sostenibilidad ambiental
Implementar acciones de mejora en las condiciones ambientales de las Áreas Naturales Protegidas	15	Acciones de mejora	Número acciones de mejora implementadas al año
Recuperar y restaurar Áreas Naturales Protegidas, promoviendo la conservación de la biodiversidad, la protección del suelo y el agua, y la adaptación al cambio climático.	20	Hectáreas intervenidas con obras de conservación de agua y suelo	Número de hectáreas intervenidas con obras de conservación de agua y suelo
Proteger y conservar la vegetación en las zonas serranas del municipio mediante un manejo integral de plagas	30	Hectáreas intervenidas con un programa de manejo integral y control de plagas en vegetación de la Sierra	Número de hectáreas intervenidas con un programa de manejo integral y control de plagas en vegetación de la Sierra

PROGRAMA: LEÓN SIEMPRE LIMPIO

Objetivo: Mantener la cobertura del sistema integral de aseo público, implementando un modelo de gestión vanguardista de manejo de residuos.

PROYECTO: Excelencia del Sistema Integral de Aseo Público

ACCIÓN	META TRIANUAL	UNIDAD DE MEDIDA	INDICADOR
Realizar acciones de recolección de residuos sólidos urbanos y rurales	1,589,420.22	Toneladas recolectadas de RSU	Número de toneladas recolectadas de RSU en la zona urbana y rural
Realizar acciones de disposición final de residuos sólidos urbanos y rurales	1,729,359.00	Toneladas de RSU puestas a disposición final	Número de toneladas puestas a disposición final
Realizar acciones en materia de limpieza en espacios públicos, áreas de donación y avenidas principales	41,730,761.88	Metros cuadrados atendidos con limpieza	Número de metros cuadrados atendidos con limpieza en espacios públicos, y avenidas principales
Brindar atención inmediata a los reportes ciudadanos mediante el programa de cuadrillas 24/7	778,680.00	Metros cuadrados atendidos con cuadrilla 24/7	Número de metros cuadrados atendidos con la cuadrilla 24/7
Proveer de energía limpia y renovable a los servicios públicos	22,500	Megawatts generados	Megawatts generados en la planta eléctrica del relleno sanitario
Realizar el tratamiento del lixiviado generado en el antiguo tiradero “La Reserva”.	13,680,000	Litros tratados de lixiviados	Número de litros tratados de lixiviados

PROYECTO: Modelo León 450, Gestión de Residuos

ACCIÓN	META TRIANUAL	UNIDAD DE MEDIDA	INDICADOR
Construir instalaciones dignas a quien mantiene limpia nuestra ciudad	100%	Avance de Obra del edificio del SIAP	Porcentaje de avance de obra edificio del SIAP

ACCIÓN	META TRIANUAL	UNIDAD DE MEDIDA	INDICADOR
Implementar el primer Centro Metropolitano de Acopio y Aprovechamiento de Residuos-CREA	100%	Avance de Obra del Crea	Porcentaje de avance de la obra del CREA
Ampliar la red de puntos de acopio de residuos	6	Puntos de acopio	Número de puntos de acopio instalados
Implementar un modelo de gestión de residuos en instituciones educativas	9	Instituciones educativas con modelo de gestión de residuos	Número de instituciones educativas con modelo de gestión de residuos
Modernizar el equipamiento de disposición de residuos en espacios públicos	3,450	Papeleras instaladas	Número de papeleras instaladas
	345	Papeleras sustituidas	Número de papeleras sustituidas
Dignificar la red de recuperadores urbanos de León	233	Personas incorporadas	Número de personas incorporadas a la Red de Recuperadores de León
Promover la cultura ambiental para la separación de residuos sólidos “Yo quiero a León más limpio”	3	Campañas de difusión	Número de campañas “Yo quiero a León más limpio” realizadas
	30	Alianzas por un León Siempre Limpio	Número de alianzas por un” León Siempre Limpio “”

PROGRAMA: **LEÓN QUIERE A LOS ANIMALES**

Objetivo: Ampliar la oferta pública de servicios de atención médico veterinaria.

PROYECTO: Bienestar de las mascotas

ACCIÓN	META TRIANUAL	UNIDAD DE MEDIDA	INDICADOR
Proporcionar un servicio público de consultas veterinarias para mascotas	25,920	Consulta veterinaria	Número de consultas veterinarias otorgadas
Contribuir a la salud pública mediante acciones preventivas, correctivas y de esterilización de perros y gatos	90,000	Esterilizaciones	Número de esterilizaciones realizadas
	3,204	Campañas realizadas	Número de campañas realizadas
	3,600	Tratamientos contra la sarna otorgados	Número de tratamientos contra la sarna otorgados

EJE ESTRATÉGICO: YO QUIERO A LEÓN MÁS FUERTE

PROGRAMA: **LEÓN FUERTE Y CON OPORTUNIDADES**

Objetivo: Incrementar la oferta de servicios que conduzcan a la profesionalización y mejora del perfil laboral de la población económicamente activa.

PROYECTO: Ayúdate ayudando

ACCIÓN	META TRIANUAL	UNIDAD DE MEDIDA	INDICADOR
Brindar atención a los grupos sociales en situación de vulnerabilidad en la zona urbana	50,000	Beneficiarios del proyecto “Ayúdate Ayudando” en la zona urbana	Número de beneficiarios del proyecto “Ayúdate Ayudando” en la zona urbana
Brindar atención a los grupos sociales en situación de vulnerabilidad en la zona rural	22,800	Beneficiarios del proyecto “Ayúdate Ayudando” en la zona rural	Número de beneficiarios del proyecto “Ayúdate Ayudando” en la zona rural
Brindar atención a los grupos sociales en situación de vulnerabilidad en zonas irregulares y condominios	11,000	Beneficiarios del proyecto “Ayúdate Ayudando” en zonas irregulares y condominios	Número de beneficiarios del proyecto “Ayúdate Ayudando” en zonas irregulares y condominios

PROYECTO: Fomento al empleo

ACCIÓN	META TRIANUAL	UNIDAD DE MEDIDA	INDICADOR
Promover las ferias de empleo para el acercamiento de oportunidades laborales a la ciudadanía	12	Ferias de empleo	Número de ferias de empleo realizadas
Realizar eventos de reclutamiento que permitan acercar las diferentes oportunidades laborales a la ciudadanía	120	Eventos de reclutamiento	Número de eventos de reclutamiento realizados
Promover el acceso a la Plataforma Chamba Módulo	300,000	Accesos a la plataforma	Número de accesos a la plataforma para opciones de empleo
Otorgar Becas de Inserción Laboral	500	Becas de inserción laboral	Número de becas de inserción laboral entregadas

PROYECTO: Capacitación para el emprendimiento, autoempleo y formación laboral

ACCIÓN	META TRIANUAL	UNIDAD DE MEDIDA	INDICADOR
Crear el modelo de academias del Emprendimiento	3	Academias de Empleo y Emprendimiento	Número de academias instaladas
	7,000	Personas atendidas en Academias del Empleo y Emprendimiento	Número de personas atendidas en academias del empleo y emprendimiento
Generar y/o apoyar proyectos de emprendimiento de alto impacto, de base tecnológica, emprendimiento social, agro, innovación pública, economía naranja, plateada y circular y nuevas oportunidades de negocio en zona rural	300	Proyectos de emprendimiento generados y/o apoyados	Número de proyectos de emprendimiento generados y/o apoyados
Brindar capacitaciones para mejorar las habilidades y competencias de los ciudadanos	13,455	Capacitaciones para mejorar habilidades y competencias	Número de capacitaciones para mejorar las habilidades y competencias de los ciudadanos otorgadas
	60	Cursos autogestivos en Chamba Módulo	Número de cursos instalados y operando en la plataforma Chamba Módulo

ACCIÓN	META TRIANUAL	UNIDAD DE MEDIDA	INDICADOR
	19,170	Capacitaciones del Programa Ayúdate Ayudando	Número de capacitaciones del Programa Ayúdate Ayudando otorgadas
Promover la capacitación especializada para profesionalizar las competencias	60	Certificaciones finalizadas	Número de certificaciones finalizadas
	5,560	Emprendedores capacitados	Número de emprendedores capacitados y/o Certificados
Fortalecer la profesionalización y la competitividad en el sector turístico	120	Personas certificadas para fortalecer la profesionalización y competencias laborales	Número de personas que desarrollan una nueva competencia laboral especializada
	60	Empresas turísticas certificadas	Número de empresas turísticas certificadas para aumentar la competitividad del sector
	12,000	Personas con capacitación especializada en prestación de servicios de la cadena de valor	Número de personas con capacitación especializada en prestación de servicios de la cadena de valor

PROYECTO: Suma tu negocio

ACCIÓN	META TRIANUAL	UNIDAD DE MEDIDA	INDICADOR
Impulsar el fortalecimiento de los emprendedores y Mipymes	2,550	Emprendedores y Micro, Pequeñas y Medianas empresas beneficiadas	Número de Emprendedores, Micro, Pequeñas y Medianas empresas beneficiados
	550	Empresas beneficiadas con Promoción Comercial	Número de Empresas beneficiadas con Promoción Comercial
Promover la vinculación a diferentes esquemas de financiamiento a empresas	1,500	Mipymes vinculadas a esquemas de financiamiento	Número de Micro, Pequeñas y Medianas empresas vinculadas a esquemas de financiamiento
Promover e incentivar la constitución y/o consolidación empresarial y la cultura de la formalidad	150	Empresas constituidas o consolidadas	Número de empresas constituidas y/o consolidadas

PROYECTO: Apoyos sectoriales y emergentes

ACCIÓN	META TRIANUAL	UNIDAD DE MEDIDA	INDICADOR
Impulsar la competitividad de las empresas leonesas a través de proyectos conjuntos con el sector empresarial	4,200	Emprendedores y empresas	Número de Emprendedores y Empresas beneficiadas a través de las diferentes Asociaciones, Cámaras y Organismos Empresariales
Apoyar a los diversos sectores económicos para la continuidad de sus actividades ante factores de adversidad	870	Beneficiarios de apoyos para continuidad de actividades	Número de beneficiarios de los apoyos para la continuidad de actividades en sectores económicos

PROYECTO: Impulso al comercio y abasto

ACCIÓN	META TRIANUAL	UNIDAD DE MEDIDA	INDICADOR
Impulsar acciones para el fortalecimiento orientado al comercio y al consumo	4,286	Comerciantes beneficiados con equipamiento	Número de comerciantes beneficiados con equipamiento
	12	Centros de abasto intervenidos	Número de centros de abasto intervenidos
Implementar una estrategia digital para el posicionamiento e incremento de ventas de los centros de abasto	24	Centros de abasto con estrategia digital	Número de centros de abasto apoyados de manera anual con estrategia digital

PROYECTO: Fortalecimiento y atención a la inversión privada

ACCIÓN	META TRIANUAL	UNIDAD DE MEDIDA	INDICADOR
Atraer y/o facilitar proyectos de inversión privada en León	750	Millones de dólares de inversión comprometida	Cantidad de millones de dólares de inversión comprometida
Fortalecer la infraestructura en zonas industriales de León	100%	Porcentaje de atención a zonas industriales programadas	Porcentaje de atención a zonas industriales programadas

PROYECTO: Impulso a la economía de tu comunidad

ACCIÓN	META TRIANUAL	UNIDAD DE MEDIDA	INDICADOR
Promover nuevas oportunidades de negocio y desarrollo económico para habitantes de la zona rural	15	Emprendedores apoyados en zona rural	Número de emprendedores apoyados en la zona rural
Apoyar las actividades productivas a migrantes que contribuyan a mejorar su calidad de vida y fortalecer su economía	12	Proyectos productivos de grupos migrantes	Número de proyectos productivos de grupos migrantes apoyados
Impulsar estrategias de promoción e imagen para emprendedores rurales	30	Eventos de exposición y emprendimiento	Número de eventos de exposición y emprendimiento realizados para emprendedores rurales
Promover los apoyos (subsidios) para los productores rurales	4,200	Subsidios para productores rurales	Número de subsidios otorgados para productores rurales
Implementar eventos de capacitación e innovación en el sector rural	24	Talleres o eventos de capacitación en el sector rural	Número de talleres/eventos de capacitación realizados en el sector rural

PROGRAMA: VIVA LEÓN, CAPITAL TURÍSTICA

Objetivo: Contribuir a la promoción y consolidación de la actividad turística del municipio.

PROYECTO: Eventos turísticos, artísticos y culturales

ACCIÓN	META TRIANUAL	UNIDAD DE MEDIDA	INDICADOR
Realizar congresos, convenciones y exposiciones de impacto nacional e internacional	162	Eventos de la industria de reuniones	Número de eventos apoyados de la Industria de reuniones nacionales e internacionales

ACCIÓN	META TRIANUAL	UNIDAD DE MEDIDA	INDICADOR
Realizar festivales y eventos de atracción turística para la ciudad	90	Festivales y eventos de atracción turística apoyados	Número de festivales y eventos de atracción turística apoyados
Integrar productos turísticos emblemáticos por temporada	12	Productos Turísticos	Número de productos turísticos emblemáticos realizados
Realizar eventos deportivos de gran formato que impulsen el deporte en la ciudad	15	Eventos deportivos	Número de eventos deportivos de gran formato realizados

PROGRAMA: **SOMOS LEÓN**

Objetivo: Fomentar las identidades culturales y la valoración del patrimonio histórico leonés, a través de una mayor oferta cultural y la generación de estrategias de reactivación social y económica en la Ciudad Histórica.

PROYECTO: Promoción y rescate de la Ciudad Histórica

ACCIÓN	META TRIANUAL	UNIDAD DE MEDIDA	INDICADOR
Desarrollar estudios de factibilidad y estrategias de promoción para la atracción de inversiones en la Ciudad Histórica	5	Estudios de factibilidad y estrategias de promoción	Número de estudios de factibilidad y estrategias de promoción
Ejecutar acciones necesarias para la conservación, funcionamiento y acondicionamiento de los inmuebles históricos e infraestructura cultural	100%	Infraestructura cultural rehabilitadas	Porcentaje de edificios culturales con Infraestructura rehabilitada de manera anual

PROYECTO: León es memoria y patrimonio

ACCIÓN	META TRIANUAL	UNIDAD DE MEDIDA	INDICADOR
Realizar acciones enfocadas a la conservación y divulgación de los diversos patrimonios (tangibles, intangibles y naturales) con los que cuenta León	67	Acciones de conservación y divulgación del patrimonio de León	Número de acciones enfocadas a la conservación y divulgación de los diversos patrimonios de León
Generar eventos artísticos, culturales y de investigación sobre el patrimonio leonés	688	Eventos sobre el patrimonio leonés	Número de eventos artísticos, culturales y de investigación, sobre el patrimonio leonés realizados

VIII. Lineamientos para la Ejecución, Seguimiento y Evaluación

Los criterios generales para la instrumentación y ejecución del Programa de Gobierno Municipal de León, Guanajuato 2024-2027 consideran las atribuciones comunes de las dependencias y entidades de la administración pública municipal establecidas en el Reglamento Interior de la Administración Pública Municipal y los reglamentos de las instituciones paramunicipales.

a) Implementación y Ejecución

Como parte de la implementación del presente programa de gobierno, se plantea la elaboración, y en su caso actualización, de los programas derivados sectoriales, institucionales, especiales o aquellos que correspondan para abordar temas de interés municipal.

Tal es el caso del Programa Municipal de Seguridad, con el objetivo general de contribuir al desarrollo social, turístico y económico del municipio de León Guanajuato, mediante la implementación de acciones y estrategias que procuren la prevención y atención de accidentes, siniestros y delitos, con el propósito de mejorar la calidad de vida, el bienestar social y salvaguardar la integridad de la población.

Por su parte, el Programa Municipal de Prevención, contribuirá a fortalecer la posibilidad de evitar consecuencias lamentables para toda nuestra comunidad a través de la atención y prevención de adicciones, falta de respeto a la cultura de legalidad y paz, cuidar el patrimonio de las personas y la integridad física de las mismas.

Otros programas sectoriales, pueden atender temas sectoriales como la vivienda, salud, economía o la movilidad.

Algunos programas especiales corresponden a protección de niñas, niños y adolescentes; atención a juventud, igualdad entre hombres y mujeres; programa para prevenir, atender, sancionar y erradicar la violencia contra las mujeres.

De ser el caso, el municipio podrá sumarse a procesos de elaboración o actualización de programas regionales o metropolitanos con otros municipios, en función de las orientaciones del Gobierno del Estado.

Los distintos programas son fundamentales para una gestión municipal integral y efectiva, permitiendo atender de manera adecuada las diversas necesidades y desafíos en distintos temas, debiendo estar alineados a las orientaciones del presente programa de gobierno.

Por otro lado, la ejecución de las acciones del presente programa de gobierno estará a cargo de las direcciones generales de acuerdo con sus atribuciones particulares, de conformidad con el artículo 18, fracción VI, del Reglamento Interior de la Administración Pública Municipal de León, Guanajuato, debiendo: Planear, programar, organizar, dirigir, controlar y evaluar las actividades que tenga encomendadas la dirección general a su cargo, en los términos del Programa de Gobierno Municipal, plan anual de trabajo de la dependencia de su adscripción, así como al plan de trabajo de la propia dirección general.

b) Monitoreo y seguimiento del Programa de Gobierno

El proceso de seguimiento estará a cargo de la Dirección General de Gestión Gubernamental y se realizará de conformidad con el artículo 10 del Reglamento Interior de la Administración Pública Municipal de León, Guanajuato “para coordinar y dar seguimiento a los avances, resultados y cumplimiento de los objetivos del Programa de Gobierno”.

Adicionalmente, considera lo establecido en el artículo 11, fracción III, en la que se establece que dicho seguimiento se realizará a partir de “monitorear y dar seguimiento a los avances, resultados y cumplimiento de los objetivos del Programa de Gobierno”.

De acuerdo al siguiente mecanismo:

1. Diseño del formato de captura con base en las acciones, metas e indicadores aprobados en el Programa de Gobierno.
2. Obtención de información mensual de avances de las dependencias responsables en relación a los indicadores de gestión establecidos en el Programa de Gobierno, dentro de los 10 primeros días naturales del mes inmediato posterior a reportar.
3. Análisis, evaluación y seguimiento del avance reportado con respecto a la programación de la meta anual, de conformidad con la normativa y lineamientos en materia de evaluación correspondientes.
4. Captura de información en el Sistema Interno de seguimiento al Programa de Gobierno.
5. Integración de tablero de visualización de avances de metas e indicadores de gestión del Programa de Gobierno.

Cada una de las acciones estará ligada a las dependencias y entidades de la administración pública municipal que son responsables de su ejecución e implementación. Este proceso permitirá contar con reportes parciales sobre el avance de los proyectos y las acciones del programa de gobierno.

La evaluación del desempeño se complementa el seguimiento a la aplicación del presupuesto y el análisis y evaluación de objetivos y metas de los programas presupuestarios aprobados, con las acciones correspondientes de parte de la Tesorería Municipal y la Contraloría Municipal, de conformidad con sus atribuciones.

c) Proceso de evaluación del Programa de Gobierno

Para llevar a cabo el proceso de seguimiento y evaluación, se conformará un Sistema, a través un mecanismo coordinado por el Instituto Municipal de Planeación el cual consiste de manera general en el monitoreo anual de los indicadores de resultado asociados a los objetivos establecidos para cada uno de los programas, lo cual permitirá conocer el impacto de los programas dándonos un panorama del comportamiento de los mismos.

Dicho Sistema, se conforma por tres subsistemas cuyos objetivos y atribuciones se detallan a continuación:

Los indicadores de resultados asociados a los objetivos de cada uno de los programas del presente instrumento, así como las metas trianuales y las fuentes o medio de verificación, son los que se muestran a continuación.

a) Indicadores de resultado asociados a los objetivos de los programas

Eje Transversal: GOBIERNO HUMANO, CERCANO Y DE RESULTADOS				
Programa	**Objetivo**	**RESULTADO (Indicadores)**	**Meta**	**Fuente**
LEÓN CONTIGO	Consolidar el modelo de atención ciudadana, mediante la ampliación y mejora de los mecanismos de atención cercana a la ciudadanía	Promedio de participantes en votaciones del Presupuesto Participativo del Municipio de León, Guanajuato	Mantener un promedio de participación anual entre 35,000 y 40,000 personas participando en las votaciones	Dirección de Presupuesto Participativo y Delegaciones
GOBIERNO ABIERTO	Fomentar la participación ciudadana en temas de transparencia, rendición de cuentas y acceso a la información	Porcentaje de población de 18 años y más que tiene algo y mucha confianza en el gobierno municipal	Mantener el porcentaje por arriba de la media nacional (49.9% 2023)	ENCIG. INEGI
GOBIERNO DIGITAL	Ampliar la oferta de trámites y servicios municipales disponibles en línea, mediante la simplificación administrativa y la implementación de soluciones digitales	Porcentaje de trámites y servicios que se pueden realizar en línea respecto del total	Incrementar a 50% el porcentaje de trámites y servicios que se pueden realizar en línea	Dirección General de Tecnologías de la Información
Eje Transversal: LEÓN 450: FUTURO E IDENTIDAD				
Programa	**Objetivo**	**RESULTADO (Indicadores)**	**Meta**	**Fuente**
LEÓN AL FUTURO	Mantener actualizado y a la vanguardia el Sistema Municipal de Planeación	Porcentaje de instrumentos del Sistema Municipal de Planeación actualizados	Contar con el 100% de los instrumentos de planeación actualizados IMPLAN	IMPLAN
LEÓN 450	Fortalecer la identidad y sentido de pertenencia de la ciudadanía de cara al 450 aniversario de la ciudad	Porcentaje de avance de los eventos conmemorativos realizados respecto a los programados	Llevar a cabo el 100% de las acciones de identidad y pertenencia proyectadas para el trienio	IMPLAN
Eje Estratégico: YO QUIERO A LEÓN TRANQUILO Y SEGURO				
Programa	**Objetivo**	**RESULTADO (Indicadores)**	**Meta**	**Fuente**
POLICÍAS MEJOR PREPARADOS	Incrementar y mejorar las acciones de profesionalización de los cuerpos de seguridad pública	Cadetes graduados de formación inicial policial	Incrementar en 15% el número de graduados de formación inicial policial	SSPPC
INFRAESTRUCTURA Y ATENCIÓN PARA TU SEGURIDAD	Mejorar la infraestructura y equipamiento de seguridad de acuerdo a las necesidades actuales del modelo de seguridad municipal	Porcentaje de infraestructura nueva construida	Construir el 100% de las infraestructuras programadas para el trienio	Dirección de Obra Pública
SOMOS LA FUERZA DE LEÓN	Incrementar la capacidad de los grupos de seguridad especializados	Elementos de policía miembros de un grupo especializado	Duplicar la cantidad de elementos de policía en grupos especializados	SSPPC

MÁS PREVENCIÓN PARA LEÓN	Disminuir los factores de riesgo delictivo a través de la prevención focalizada para abonar a la construcción de la paz ciudadana	Tasa de prevalencia delictiva por cada 100 mil habitantes	Disminuir en 7% la tasa de prevalencia delictiva	ENVIPE. INEGI
Eje Estratégico: YO QUIERO A LEÓN EN MOVIMIENTO				
Programa	**Objetivo**	**RESULTADO (Indicadores)**	**Meta**	**Fuente**
MOVILIDAD ACTIVA	Ampliar la red de infraestructura ciclista y peatonal a partir de circuitos seguros e interconectados con los equipamientos y parques urbanos de las Delegaciones, bajo una visión de intermodalidad	Tasa de variación de la longitud de la red de ciclovías	Incrementar entre 7 y 8% la longitud de la red de ciclovías	Dirección General de Obra Pública
LEÓN TE MUEVE	Contar con un servicio de transporte público con mayor cobertura, eficiente y moderno bajo lineamientos de multimodalidad, movilidad incluyente y sustentable	Porcentaje de usuarios del transporte público que calculan que el tiempo diario invertido en transporte es de más de 90 min	Disminuir en 2 puntos porcentuales	Dirección de Movilidad
LEÓN MEJORA TU CALLE	Mejorar las condiciones de conectividad motorizada y activa en las colonias y comunidades municipales, a partir de la construcción de infraestructura para la movilidad, bajo lineamientos de seguridad, accesibilidad, sustentabilidad y la inclusión social	Porcentaje de calles pavimentadas respecto de las programadas	Pavimentar el 100% de las calles programadas para el trienio	Dirección General de Obra Pública
SOLUCIONES VIALES	Ampliar el sistema vial primario y secundario bajo una visión integral bajo un enfoque prioritario en los polígonos de desarrollo	Porcentaje de avance en las soluciones integrales implementadas respecto de las programadas	Implementar el 100% de las soluciones viales proyectadas para el trienio	Dirección General de Obra Pública
Eje Estratégico: YO QUIERO A LEÓN POR SU GENTE				
Programa	**Objetivo**	**RESULTADO (Indicadores)**	**Meta**	**Fuente**
MÉDICO EN TU CASA	Otorgar servicios del primer nivel de atención en salud a la población en general, con un enfoque preventivo.	Tasa de variación de acciones de salud otorgadas por el municipio	Incrementar en 9% la cantidad de atenciones de salud otorgadas en la administración	Dirección General de Salud
LEÓN EDUCA	Realizar acciones para combatir el rezago educativo y brindar apoyos a estudiantes para favorecer la permanencia escolar.	Tasa de variación de becas otorgadas a población matriculada	Incrementar en 30% el número de becas otorgadas	Dirección General de Educación
		Porcentaje de población atendida respecto a los jóvenes y adultos en situación de rezago educativo	Atender al 10% de la población joven o adulta en rezago educativo	Dirección General de Educación / CONEVAL
LEÓN ABRAZA	Ampliar la cobertura de servicios dirigidos a los grupos en situación de vulnerabilidad, infancias y adolescencias, contribuyendo al mejoramiento de las condiciones de vida, el desarrollo humano y la inclusión social	Porcentaje de cuidadores primarios capacitados respecto a la población con alguna discapacidad que requiere apoyo de tiempo completo	Alcanzar un 16.7% de cobertura de cuidadores primarios capacitados respecto a la población que necesita un cuidador de tiempo completo	DIF

LEÓN JOVEN	Impulsar el desarrollo integral de las juventudes con acciones que generen mayores oportunidades para su crecimiento personal y profesional	Tasa de variación de las atenciones integrales directas (becas o asesorías) para jóvenes	Incrementar en 40% las atenciones dirigidas a jóvenes	IMJU
LEÓN CON LAS MUJERES	Brindar apoyos para la atención integral de las mujeres en condiciones de desventaja, con un enfoque de empoderamiento y de igualdad de género	Tasa de variación de las atenciones generales promedio al año	Incrementar en 2% las atenciones anuales promedio	IMMUJ
LEÓN CAPITAL DEL DEPORTE	Fomentar la activación física y la práctica del deporte en la sociedad leonesa	Tasa de variación de las activaciones físicas promedio al año	Incrementar en 19% el promedio anual de activaciones físicas ofrecidas	COMUDE
LEÓN CULTURA VIVA	Promover acciones en favor del impulso a la creación artística y al desarrollo cultural comunitario	Tasa de variación de las actividades de creación artística	Incrementar en 9% el número de beneficiarios del programa de Impulso a la Producción Artística	ICL
LEÓN HOGAR DIGNO	Impulsar la vivienda de calidad mediante acciones que permitan disminuir las carencias sociales, dotar de certeza jurídica y acceso a servicios básicos	Porcentaje de acciones de mejoramiento de vivienda respecto al total de viviendas con carencias estimadas en la zona urbana	Intervenir al menos el 25% de las viviendas estimadas con carencia por calidad de los espacios de la vivienda	Desarrollo Social
LEÓN EN COMUNIDAD	Implementar un nuevo modelo de intervención social en zona urbana, orientado a la atención de necesidades y problemáticas comunitarias	Porcentaje de colonias que cuentan con Diagnósticos Integrales y Planes de Desarrollo Comunitario elaborados respecto de los programados	Elaborar el 100% de los Diagnósticos y Planes programados	Dirección General de Desarrollo Social

Eje Estratégico: YO QUIERO A LEÓN CON MÁS AGUA

Programa	Objetivo	RESULTADO (Indicadores)	Meta	Fuente
AGUA PARA TODOS	Incrementar la disponibilidad y calidad del agua en zonas urbanas y rurales, procurando el acceso universal y equitativo	Eficiencia física	Incrementar al 73.00% la eficiencia física de la red	SAPAL
DALE LA VUELTA AL AGUA	Promover el uso eficiente y sostenible del agua tratada en espacios públicos e industriales	Volumen de agua tratada reusada que cumple la NOM 003	Incrementar en 2.5% el volumen de agua tratada	SAPAL
LEÓN INNOVA PARA EL AGUA	Impulsar la innovación tecnológica en la gestión del agua mediante la implementación de nanotecnología para el tratamiento hídrico y la incorporación de herramientas avanzadas en los sistemas de riego	Litros por segundo de agua tratada con nanotecnología descargados a la presa El Palote	Alcanzar y mantener una descarga de 135 lps en la Presa del Palote	SAPAL

Eje Estratégico: YO QUIERO A LEÓN VIVO Y CON MÁS PARQUES

Programa	Objetivo	RESULTADO (Indicadores)	Meta	Fuente
LEON, CIUDAD DE PARQUES	Consolidar la Red de Parques y espacios públicos para abonar a la reconstrucción del tejido social y mejorar las condiciones ambientales en el municipio	Tasa de variación del Índice de áreas verdes y recreativas	Incrementar en 1.61% el Índice de áreas verdes y recreativas	IMPLAN

LEÓN MÁS VERDE QUE NUNCA	Impulsar la sostenibilidad ambiental y el equilibrio ecológico en el municipio mediante el fortalecimiento de la capacidad del entorno natural para enfrentar el cambio climático y mejorar la calidad de vida de los leoneses	Tasa de variación de árboles plantados en el municipio	Incrementar en 11% la cantidad de árboles plantados	Dirección General de Medio Ambiente
LEÓN SIEMPRE LIMPIO	Mantener la cobertura del sistema de aseo público, implementando un modelo de gestión integral de manejo de residuos	Porcentaje de cobertura del servicio de limpia	Mantener el porcentaje de cobertura del servicio de limpia en la zona urbana	SIAP
LEÓN QUIERE A LOS ANIMALES	Ampliar la oferta pública de servicios de atención médico veterinaria	Número de consultas veterinarias	Otorgar más de 40 mil consultas veterinarias	Dirección General de Salud
Eje Estratégico: YO QUIERO A LEÓN MÁS FUERTE				
Programa	**Objetivo**	**RESULTADO (Indicadores)**	**Meta**	**Fuente**
LEÓN FUERTE Y CON OPORTUNIDADES	Incrementar la oferta de servicios que conduzcan a la profesionalización y mejora del perfil laboral de la población económicamente activa	Promedio anual de la tasa de desocupación respecto a la media anual del agregado de 39 ciudades	Alcanzar un promedio anual de la tasa de desocupación entre el 3.35% y el 3.2%	INEGI
VIVA LEÓN, CAPITAL TURÍSTICA	Contribuir a la promoción y consolidación de la actividad turística del municipio	Número de visitantes anuales en el municipio	Alcanzar y mantener un número de visitantes del orden de los 5.9 millones anuales	OTEG
SOMOS LEÓN	Fomentar las identidades culturales y la valoración del patrimonio histórico leonés, a través de una mayor oferta cultural y la generación de estrategias de reactivación social y económica en la Ciudad Histórica	Tasa de variación del presupuesto dirigido a la conservación, funcionamiento y acondicionamiento de inmuebles en la Ciudad Histórica	Duplicar el presupuesto ejercido en la estrategia de reactivación de Ciudad Histórica	IMPLAN

Anexo único. Alineación de los programas con los instrumentos de planeación Estatal y Municipal

EJE	PROGRAMA	ALINEACIÓN OBJETIVOS PED 2050	ALINEACIÓN ESTRATEGIAS PED 2050	ALINEACIÓN OBJETIVOS PMD 2050	ALINEACIÓN ESTRATEGIAS PMD 2050
Eje Transversal: **GOBIERNO HUMANO, CERCANO Y DE RESULTADOS**	**LEÓN CONTIGO** **Objetivo:** Consolidar el modelo de atención ciudadana, mediante la ampliación y mejora de los mecanismos de atención cercana a la ciudadanía	**3.4** Fortalecer la democracia participativa asegurando la inclusión de la ciudadanía en la toma de decisiones y la formulación de políticas públicas	**3.4.1** Desarrollo de un marco institucional que favorezca y promueva la participación ciudadana en la vida pública	**7.3** Aumentar la participación ciudadana en la planeación y la gestión del desarrollo municipal	**7.3.1** Institucionalización de las estructuras de participación social colaborativas
	GOBIERNO ABIERTO **Objetivo:** Fomentar la participación ciudadana en temas de transparencia, rendición de cuentas y acceso a la información	**3.1** Asegurar la eficacia, eficiencia y transparencia de la gestión gubernamental	**3.1.2** Impulso al gobierno abierto, la transparencia, la rendición de cuentas y el combate a la corrupción	**7.2** Incrementar la transparencia y honestidad en el desempeño de la administración pública municipal	**7.2.1** Interacción con la ciudadanía para la transparencia y la rendición de cuentas
	GOBIERNO DIGITAL **Objetivo:** Ampliar la oferta de trámites y servicios municipales disponibles en línea, mediante la simplificación administrativa y la implementación de soluciones digitales	**3.1** Asegurar la eficacia, eficiencia y transparencia de la gestión gubernamental	**3.1.3** Desarrollo y consolidación del Gobierno Digital	**7.1** Mejorar el desempeño de la administración pública municipal	**7.1.1** Gestión eficiente de los procesos de la administración pública municipal
Eje Transversal: **LEÓN 450: FUTURO E IDENTIDAD**	**LEÓN AL FUTURO** **Objetivo:** Mantener actualizado y a la vanguardia el Sistema Municipal de Planeación	**5.4** Desarrollar territorios, ciudades y comunidades sustentables y resilientes	**5.4.1** Fortalecimiento institucional para el ordenamiento sustentable del territorio	**4.1** Impulsar el desarrollo territorial sustentable y resiliente ante el cambio climático	**4.1.1** Consolidación del modelo urbano sustentable de León
	LEÓN 450 **Objetivo:** Fortalecer la identidad y sentido de pertenencia de la ciudadanía de cara al 450 aniversario de la ciudad	**5.4** Desarrollar territorios, ciudades y comunidades sustentables y resilientes	**5.4.5** Difusión, protección y conservación del patrimonio cultural, urbano y arquitectónico con enfoque incluyente	**1.4** Consolidar la identidad y la cohesión en la sociedad leonesa	**1.4.5** Promoción del patrimonio histórico y cultural del municipio de León a residentes y visitantes
Eje Estratégico: **YO QUIERO A LEÓN TRANQUILO Y SEGURO**	**POLICÍAS MEJOR PREPARADOS** **Objetivo:** Incrementar y mejorar las acciones de profesionalización de los cuerpos de seguridad pública	**3.2** Posicionar a Guanajuato como un estado seguro y pacífico	**3.2.3** Incremento de la profesionalización, equipamiento y el estado de fuerza de las corporaciones de seguridad pública en la entidad	**2.1** Disminuir la incidencia delictiva en el municipio	**2.1.1** Reforzamiento de las fuerzas de seguridad ciudadana
	INFRAESTRUCTURA Y ATENCIÓN PARA TU SEGURIDAD **Objetivo:** Mejorar la infraestructura y equipamiento de seguridad de acuerdo	**3.2** Posicionar a Guanajuato como un estado seguro y pacífico	**3.2.3** Incremento de la profesionalización, equipamiento y el estado de fuerza de las corporaciones de seguridad pública en la entidad	**2.1** Disminuir la incidencia delictiva en el municipio	**2.1.1** Reforzamiento de las fuerzas de seguridad ciudadana

EJE	PROGRAMA	ALINEACIÓN OBJETIVOS PED 2050	ALINEACIÓN ESTRATEGIAS PED 2050	ALINEACIÓN OBJETIVOS PMD 2050	ALINEACIÓN ESTRATEGIAS PMD 2050
	a las necesidades actuales del modelo de seguridad municipal				
	SOMOS LA FUERZA DE LEÓN **Objetivo:** Incrementar la capacidad de los grupos de seguridad especializados	**3.2** Posicionar a Guanajuato como un estado seguro y pacífico	**3.2.2** Fortalecimiento de la coordinación interinstitucional e intergubernamental para el combate al delito con énfasis en los delitos de alto impacto	**2.1** Disminuir la incidencia delictiva en el municipio	**2.1.2** Integración estratégica de servicios y funciones de las instancias para la seguridad
	MÁS PREVENCIÓN PARA LEÓN **Objetivo:** Disminuir los factores de riesgo delictivo a través de la prevención focalizada para abonar a la construcción de la paz ciudadana	**3.2** Posicionar a Guanajuato como un estado seguro y pacífico	**3.2.1** Privilegiar la construcción de paz y seguridad a través de políticas públicas enfocadas a la prevención de manera transversal	**2.3** Incrementar la percepción de seguridad en el entorno y en el espacio público	**2.3.1** Participación y organización comunitaria para la prevención
Eje Estratégico: **YO QUIERO A LEÓN EN MOVIMIENTO**	**MOVILIDAD ACTIVA** **Objetivo:** Ampliar la red de infraestructura ciclista y peatonal a partir de circuitos seguros e interconectados con los equipamientos y parques urbanos de las Delegaciones, bajo una visión de intermodalidad	**5.5** Lograr una movilidad incluyente, segura y sustentable para la población	**5.5.1** Impulso a la movilidad activa con accesibilidad universal	**6.1** Incrementar la oferta de infraestructura para la movilidad activa, segura y accesible.	**6.1.1** Adaptación, mejoramiento y modernización de vialidades y banquetas con enfoque en accesibilidad universal de la población
	LEÓN TE MUEVE **Objetivo:** Contar con un servicio de transporte público con mayor cobertura, eficiente y moderno bajo lineamientos de multimodalidad, movilidad incluyente y sustentable	**5.5** Lograr una movilidad incluyente, segura y sustentable para la población	**5.5.3** Promoción de los sistemas de transporte público urbano, suburbano intermunicipal de acuerdo con las condiciones de cada municipio y del estado	**6.2** Elevar la eficiencia y calidad en el transporte público	**6.2.1** Modernización del sistema de transporte público
	LEÓN MEJORA TU CALLE **Objetivo:** Mejorar las condiciones de conectividad motorizada y activa en las colonias y comunidades municipales, a partir de la construcción de infraestructura para la movilidad, bajo lineamientos de seguridad, accesibilidad, sustentabilidad y la inclusión social	**5.5** Lograr una movilidad incluyente, segura y sustentable para la población	**5.5.2** Desarrollo de las condiciones para una movilidad segura de las personas	**6.4** Consolidar la red vial municipal con una lógica de calles prioritarias completas	**6.4.2** Construcción de la red de vialidades secundarias y de calles locales
	SOLUCIONES VIALES	**5.5** Lograr una movilidad incluyente, segura y sustentable para la población	**5.5.2** Desarrollo de las condiciones para una movilidad segura de las personas	**6.5** Mejorar la seguridad vial de los distintos modos de transporte	**6.5.1** Adecuación de la infraestructura para la seguridad vial en el municipio de León

EJE	PROGRAMA	ALINEACIÓN OBJETIVOS PED 2050	ALINEACIÓN ESTRATEGIAS PED 2050	ALINEACIÓN OBJETIVOS PMD 2050	ALINEACIÓN ESTRATEGIAS PMD 2050
	Objetivo: Ampliar el sistema vial primario y secundario bajo una visión integral bajo un enfoque prioritario en los polígonos de desarrollo				
Eje Estratégico: **YO QUIERO A LEÓN POR SU GENTE**	**MÉDICO EN TU CASA** **Objetivo:** Otorgar servicios del primer nivel de atención en salud a la población en general, con un enfoque preventivo	**1.2** Mejorar la salud y resiliencia de la población guanajuatense	**1.2.1** Consolidación del acceso universal y cobertura de los servicios de salud	**1.5** Implementar un modelo de salud preventiva y de atención integral a la salud	**1.5.2** Promoción del estilo de vida saludable y preventivo para toda la población leonesa
	LEÓN EDUCA **Objetivo:** Realizar acciones para combatir el rezago educativo y brindar apoyos a estudiantes para favorecer la permanencia escolar	**1.3** Incrementar el nivel educativo y significado de los aprendizajes de la población	**1.3.2** Impulso de la permanencia y trayectoria escolar en todos los niveles educativos y el combate al rezago educativo	**1.3** Incrementar el grado de escolaridad con una educación de calidad	**1.3.2** Reducción del rezago educativo
	LEÓN ABRAZA **Objetivo:** Ampliar la cobertura de servicios dirigidos a los grupos en situación de vulnerabilidad, infancias y adolescencias, contribuyendo al mejoramiento de las condiciones de vida, el desarrollo humano y la inclusión social	**1.1** Incrementar la calidad de vida de la población	**1.1.1** Inclusión social de la población en situación de vulnerabilidad	**1.4** Consolidar la identidad y la cohesión en la sociedad leonesa	**1.4.4** Promoción de la inclusión y de la cultura de paz en el municipio
	LEÓN JOVEN **Objetivo:** Impulsar el desarrollo integral de las juventudes con acciones que generen mayores oportunidades para su crecimiento personal y profesional	**1.4** Garantizar los derechos humanos con énfasis en la población en situación de vulnerabilidad	**1.4.2** Atención prioritaria para los jóvenes y con los jóvenes para su desarrollo personal y profesional	**1.4** Consolidar la identidad y la cohesión en la sociedad leonesa	**1.4.3** Fomento a la creatividad y al esparcimiento sano
	LEÓN CON LAS MUJERES **Objetivo:** Brindar apoyos para la atención integral de las mujeres en condiciones de desventaja, con un enfoque de empoderamiento y de igualdad de género	**1.4** Garantizar los derechos humanos con énfasis en la población en situación de vulnerabilidad	**1.4.4** Fortalecimiento de la participación de las mujeres en los diferentes aspectos del desarrollo de Guanajuato en condiciones de igualdad y seguridad	**2.2** Aumentar la seguridad de las mujeres y de los grupos vulnerables	**2.2.1** Prevención de la violencia de género y hacia grupos en situación de vulnerabilidad
	LEÓN CAPITAL DEL DEPORTE **Objetivo:** Fomentar la activación física y la práctica del deporte	**1.3** Incrementar el nivel educativo y significado de los aprendizajes de la población	**1.3.6** Impulso a la formación y promoción del deporte con enfoque en el desarrollo integral y la convivencia de la población	**1.5** Implementar un modelo de salud preventiva y de atención integral a la salud	**1.5.3** Promoción del deporte y la activación física

EJE	PROGRAMA	ALINEACIÓN OBJETIVOS PED 2050	ALINEACIÓN ESTRATEGIAS PED 2050	ALINEACIÓN OBJETIVOS PMD 2050	ALINEACIÓN ESTRATEGIAS PMD 2050
	en la sociedad leonesa				
	LEÓN CULTURA VIVA **Objetivo:** Promover acciones en favor del impulso a la creación artística y al desarrollo cultural comunitario	**1.3** Incrementar el nivel educativo y significado de los aprendizajes de la población	**1.3.5** Impulso a la formación, producción y difusión artística como parte de la identidad cultural guanajuatense y de un desarrollo humano integral	**1.4** Consolidar la identidad y la cohesión en la sociedad leonesa	**1.4.2** Fortalecimiento de la capacidad instalada del municipio para la cultura y las artes
	LEÓN HOGAR DIGNO **Objetivo:** Impulsar la vivienda de calidad mediante acciones que permitan disminuir las carencias sociales, dotar de certeza jurídica y acceso a servicios básicos	**5.4** Desarrollar territorios, ciudades y comunidades sustentables y resilientes	**5.4.4** Impulso a la vivienda digna para las y los guanajuatenses	**1.1** Incrementar la cobertura de los servicios básicos en las viviendas.	**1.1.2** Focalización de la inversión en servicios e infraestructura social básica
	LEÓN EN COMUNIDAD **Objetivo:** Implementar un nuevo modelo de intervención social en zona urbana, orientado a la atención de necesidades y problemáticas comunitarias	**1.1** Incrementar la calidad de vida de la población	**1.1.3** Promover el involucramiento de la sociedad civil organizada y la organización de la sociedad para el desarrollo social y humano	**1.4** Consolidar la identidad y la cohesión en la sociedad leonesa	**1.4.6** Promoción del desarrollo comunitario de los habitantes del municipio de León
Eje Estratégico: **YO QUIERO A LEÓN CON MÁS AGUA**	**AGUA PARA TODOS** **Objetivo:** Incrementar la disponibilidad y calidad del agua en zonas urbanas y rurales, procurando el acceso universal y equitativo	**5.2** Garantizar la disponibilidad hídrica en el estado	**5.2.3** Crecimiento y consolidación de la infraestructura hidráulica, para la captación y la distribución eficiente del agua	**5.2** Disminuir la presión al acuífero	**5.2.1** Diversificación de las fuentes de abastecimiento de agua
	DALE LA VUELTA AL AGUA **Objetivo:** Promover el uso eficiente y sostenible del agua tratada en espacios públicos e industriales	**5.2** Garantizar la disponibilidad hídrica en el estado	**5.2.4** Impulso a la reutilización de las aguas residuales tratadas para usos estratégicos	**5.2** Disminuir la presión al acuífero	**5.2.2** Optimización del uso del agua
	LEÓN INNOVA PARA EL AGUA **Objetivo**: Impulsar la innovación tecnológica en la gestión del agua mediante la implementación de nanotecnología para el tratamiento hídrico y la incorporación de herramientas avanzadas en los sistemas de riego	**5.2** Garantizar la disponibilidad hídrica en el estado	**5.2.6** Impulso de la cultura del cuidado del agua en todos los sectores	**5.3** Aumentar la adopción de prácticas de uso racional del agua	**5.3.1** Promoción del uso racional y sostenible del agua en todos los sectores

EJE	PROGRAMA	ALINEACIÓN OBJETIVOS PED 2050	ALINEACIÓN ESTRATEGIAS PED 2050	ALINEACIÓN OBJETIVOS PMD 2050	ALINEACIÓN ESTRATEGIAS PMD 2050
Eje Estratégico: **YO QUIERO A LEÓN VIVO Y CON MÁS PARQUES**	**LEÓN CIUDAD DE PARQUES** **Objetivo:** Consolidar la Red de Parques y espacios públicos para abonar a la reconstrucción del tejido social y mejorar las condiciones ambientales en el municipio	**5.4** Desarrollar territorios, ciudades y comunidades sustentables y resilientes	**5.4.6** Desarrollo de espacios públicos y equipamiento regional seguros y con enfoque incluyente	**4.2** Consolidar la red de parques y espacios públicos	**4.2.3** Gestión de la sostenibilidad de la red de parques de León
	LEÓN MÁS VERDE QUE NUNCA **Objetivo:** Impulsar la sostenibilidad ambiental y el equilibrio ecológico en el municipio mediante el fortalecimiento de la capacidad del entorno natural para enfrentar el cambio climático y mejorar la calidad de vida de los leoneses	**5.1** Asegurar la sustentabilidad ambiental y la protección de la biodiversidad del estado de Guanajuato	**5.1.3** Involucramiento corresponsable de los diversos sectores en el cuidado del medio ambiente y los recursos naturales	**4.1** Impulsar el desarrollo territorial sustentable y resiliente ante el cambio climático	**4.1.2** Adaptación climática y gestión sustentable del territorio
	LEÓN SIEMPRE LIMPIO **Objetivo:** Mantener la cobertura del sistema de aseo público, implementando un modelo de gestión integral de manejo de residuos	**5.4** Desarrollar territorios, ciudades y comunidades sustentables y resilientes	**5.4.3** Hacia la consolidación de localidades y ciudades regenerativas	**4.4** Mejorar la gestión integral de residuos sólidos urbanos	**4.4.1** Sistema integrado y colaborativo de aprovechamiento de residuos sólidos urbanos
	LEÓN QUIERE A LOS ANIMALES **Objetivo:** Ampliar la oferta pública de servicios de atención médico veterinaria	**5.1** Asegurar la sustentabilidad ambiental y la protección de la biodiversidad del estado de Guanajuato	**5.1.3** Involucramiento corresponsable de los diversos sectores en el cuidado del medio ambiente y los recursos naturales	**4.5** Aumentar el involucramiento de la sociedad en el cuidado de los recursos naturales y la biodiversidad	**4.5.2** Concientización a la comunidad en acciones de conservación y restauración ambiental
Eje Estratégico: **YO QUIERO A LEÓN MÁS FUERTE**	**LEÓN FUERTE Y CON OPORTUNIDADES** **Objetivo:** Incrementar la oferta de servicios que conduzcan a la profesionalización y mejora del perfil laboral de la población económicamente activa	**2.2** Fortalecer el desarrollo económico de la entidad con visión sustentable	**2.2.6** Impulso a la economía circular y el uso eficiente de los recursos como motor del crecimiento	**3.1** Diversificar la economía con enfoque en sectores de mayor valor agregado	**3.1.1** Articulación de las MiPyMes del municipio, con empresas de transformación y de servicios de la región
	VIVA LEÓN, CAPITAL TURÍSTICA **Objetivo:** Contribuir a la promoción y consolidación de la actividad turística del municipio	**2.4** Impulsar el turismo sustentable en la entidad	**2.4.3** Articulación y desarrollo de la cadena turística en la entidad con enfoque sustentable	**3.2** Aumentar la oferta de servicios y turismo de clase mundial	**3.2.1** Apoyo a las empresas de servicios y turismo para un desempeño de clase mundial
	SOMOS LEÓN **Objetivo:** Fomentar las identidades	**5.4** Desarrollar territorios, ciudades y comunidades	**5.4.5** Difusión, protección y conservación del patrimonio cultural,	**1.4** Consolidar la identidad y la cohesión en la sociedad leonesa	**1.4.1** Promoción de la cultura y de las artes en todos los entornos del municipio

EJE	PROGRAMA	ALINEACIÓN OBJETIVOS PED 2050	ALINEACIÓN ESTRATEGIAS PED 2050	ALINEACIÓN OBJETIVOS PMD 2050	ALINEACIÓN ESTRATEGIAS PMD 2050
	culturales y la valoración del patrimonio histórico leonés, a través de una mayor oferta cultural y la generación de estrategias de reactivación social y económica en la Ciudad Histórica	sustentables y resilientes	urbano y arquitectónico con enfoque incluyente		

Referencias Consultadas

Ordenamientos jurídicos

Constitución Política de los Estados Unidos Mexicanos

Constitución Política para el Estado de Guanajuato

Ley de Planeación

Ley de Planeación para el Estado de Guanajuato

Ley para el Gobierno y Administración de los Municipios del Estado de Guanajuato

Reglamento Interior de la Administración Pública Municipal de León, Guanajuato

Planes y programas

Plan Nacional de Desarrollo 2019 – 2024.

Plan Estatal de Desarrollo. Guanajuato Visión 2050.

Programa de Gobierno del Estado de Guanajuato 2018 – 2024.

Plan Municipal de Desarrollo León Hacia el Futuro PMD Visión 2045.

Plan Municipal de Desarrollo Visión León 2050.

Programa Municipal de Desarrollo Urbano y de Ordenamiento Ecológico y Territorial (PMDUOET) 2020.

Plan de Trabajo del H. Ayuntamiento de León 2024 – 2027.

Secretariado Ejecutivo del Sistema Nacional de Seguridad Pública (SESNSP). (2024). Actualización del Programa Rector de Profesionalización. https://www.gob.mx/sesnsp/documentos/actualizacion-del-prp

Transformar nuestro mundo: la Agenda 2030 para el Desarrollo Sostenible. Resolución aprobada por la Asamblea General de las Naciones Unidas el 25 de septiembre de 2015.

Estudios

Dirección General de Prevención del Delito y Participación Social (DGPDPS). (2024). Estudio multidimensional del delito.

Instituto Municipal de Planeación (IMPLAN). (2022). Estudio del contexto de la economía y empleabilidad informal en el municipio de León Gto., para los años 2020-2022. https://www.implan.gob.mx/pdf/estudios/desarrollo/estudio-efectos-soc-eco-poligonos-de-desarrollo-covid-19.pdf

Instituto Municipal de Planeación de León - IMPLAN (2022). Identificación de oportunidades de Articulación y fortalecimiento de clústeres en el contexto de la Ciudad Histórica

Instituto Municipal de Planeación de León- IMPLAN (2022). Plan Maestro de Infraestructura Rural de León.

Instituto Municipal de Planeación de León- IMPLAN (2022). Sistema de Paisajes Culturales: Ruta paisajística en el sur del municipio de León, Guanajuato.

Instituto Municipal de Planeación (IMPLAN). (2023). Actualización del Atlas de Riesgo para la Ciudad de León, Gto. https://www.implan.gob.mx/pdf/estudios/resiliencia/actualizacion-atlas-de-riesgos-2023.pdf

Instituto Municipal de Planeación de León - IMPLAN (2023). Estudio de Gestión y Análisis de Factibilidad Financiera, Técnica y Legal de 10 Proyectos Prioritarios en la Ciudad Histórica

Datos y estadísticas

Comisión Nacional contra las Adicciones (CONADIC). (2024). Datos abiertos (1°er trimestre 2024). https://datos.gob.mx/busca/organization/conadic

Consulta Interactiva León Ciudad Educadora. Gobierno Municipal de León. Disponible en: https://leonciudadeducadora.leon.gob.mx/

Dirección General de Prevención del Delito y Participación Social (DGPDPS). (2024). Informe del PMPSVD 2021-2024: Intervenciones Integrales Comunitarias (IIC).

Dirección General del Centro de Cómputo, Comando, Comunicaciones y Control (C4). (2023). Sistema de control de detenidos de jueces cívicos, segundo semestre 2023.

IMCO (2023). Índice de Competitividad Urbana 2023. https://imco.org.mx/indices/indice-de-competitividad-urbana-2023/

INEGI (2020). Censos Económicos 2019. México: Instituto Nacional de Estadística y Geografía. Consultado el 8 de mayo de 2024 en https://www.inegi.org.mx/programas/ce/2019/

Instituto Nacional de Estadística y Geografía (INEGI). (2023). Eficiencia terminal por entidad federativa según nivel educativo, ciclos escolares seleccionados de 2000/2001 a 2022/2023. https://www.inegi.org.mx/app/tabulados/interactivos/?pxq=Educacion_Educacion_12_987437b7-5398-4067-8b19-a1cd2ec36b7b

Instituto Nacional de Estadística y Geografía (INEGI). (2023). Encuesta Nacional de Seguridad Pública Urbana (ENSU), 4°to trimestre 2023. https://www.inegi.org.mx/programas/ensu/#datos_abiertos

Observatorio Turístico del Estado de Guanajuato (OTEG) (diciembre, 2023). Actividad Turística del Estado de Guanajuato. https://observatorioturistico.org/admin-oteg/reports-mensuales

Secretaría de Seguridad, Prevención y Protección Ciudadana (SSPPC). (2023). Informe trimestral de actividades de la Secretaría de Seguridad, Prevención y Protección Ciudadana correspondiente al periodo octubre - diciembre de 2023. https://leon.gob.mx/adminayuntamiento/archivos_gaceta/anexo-601-1311383270-Informe_Trimestral_correspondiente_a_los_meses_de_octubre_noviemb.pdf

Secretariado Ejecutivo del Sistema Nacional de Seguridad Pública (SESNSP). (2023). Incidencia delictiva del fuero común municipal 2015 - 2023.

https://www.gob.mx/sesnsp/acciones-y-programas/incidencia-delictiva-del-fuero-comun-nueva-metodologia?state=published

SIAP (2023). Información geoespacial de agricultura protegida. Servicio de Información Agroalimentaria y Pesquera. Consultado el 28 de junio de 2024 en https://cmgs.gob.mx/siapdsg/apps/webappviewer/index.html?id=aaf4b04e58a1488f932a9bf468eb0990

Otros materiales

Babson College (2024). Global Entrepreneurship Monitor 2023-2024. https://www.gemconsortium.org/file/open?fileId=51377

Clap & Youthbuild (2023). Mejorando la Inserción Laboral de Jóvenes Oportunidad en León, Guanajuato. https://youthbuildmexico.org/wp-content/uploads/2022/10/Informe-Trayectorias-Laborales-Clap-YB-1.pdf

Foro Económico Mundial (2017). La importancia de invertir en agricultura. https://es.weforum.org/agenda/2017/09/la-importancia-de-invertir-en-agricultura/

SE (2023). Talento mexicano para el crecimiento y la relocalización. México: Secretaría de Economía.

Secretariado Ejecutivo del Sistema Nacional de Seguridad Pública (SESNSP). (2018). Norma técnica para la estandarización de los servicios de llamadas de emergencia a través del número único armonizado 9-1-1 (nueve, uno, uno) https://www.gob.mx/cms/uploads/attachment/file/290653/Norma_CALLES.pdf

Sistema de Información Cultural. Gobierno de México. Festividades en León, Gto. Consultado en: https://sic.gob.mx/lista.php?table=festividad&estado_id=11&municipio_id=20